

GRUPO BNS DE COSTA RICA, S.A. Y SUBSIDIARIAS
Información Financiera Requerida por la Superintendencia
General de Entidades Financieras
Estados Financieros Consolidados
31 de diciembre de 2017
(con cifras correspondientes de 2016)
(Con el informe de los Auditores Independientes)



KPMG, S. A.
Edificio KPMG
San Rafael de Escazú
Costa Rica
+506 2201 4100

Informe de los Auditores Independientes

A la Superintendencia General de Entidades Financieras
y a la Junta Directiva y Accionistas
Grupo BNS de Costa Rica, S.A. y Subsidiarias

Opinión

Hemos auditado los estados financieros consolidados de Grupo BNS de Costa Rica, S.A. y Subsidiarias (en adelante la Corporación), los cuales comprenden el balance general consolidado al 31 de diciembre de 2017, los estados consolidados de resultados integral, de cambios en el patrimonio y de flujos de efectivo por el año terminado en esa fecha, y las notas, las cuales conforman las políticas contables significativas y otra información explicativa.

En nuestra opinión, los estados financieros consolidados que se acompañan presentan razonablemente, en todos sus aspectos importantes, la situación financiera consolidada de Grupo BNS de Costa Rica, S.A. y Subsidiarias al 31 de diciembre de 2017, y su desempeño financiero consolidado y sus flujos de efectivo consolidados por el año terminado en esa fecha, de conformidad con las disposiciones de carácter contable emitidas por el Consejo Nacional de Supervisión del Sistema Financiero (CONASSIF), la Superintendencia General de Entidades Financieras (SUGEF), la Superintendencia General de Valores (SUGEVAL) y la Superintendencia General de Seguros (SUGESE), relacionadas con la información financiera.

Base para la opinión

Efectuamos nuestra auditoría de conformidad con las Normas Internacionales de Auditoría (NIAs). Nuestras responsabilidades de acuerdo con dichas normas se describen con mayor detalle en la sección de nuestro informe *Responsabilidades del auditor en la auditoría de los estados financieros*. Somos independientes de la Corporación, de conformidad con el Código de Ética para Profesionales de la Contabilidad del Consejo de Normas Internacionales de Ética para Contadores (Código IESBA), en conjunto con los requisitos éticos relevantes para nuestra auditoría de los estados financieros consolidados en la República de Costa Rica, y hemos cumplido con las demás responsabilidades éticas de conformidad con estos requisitos. Consideramos que la evidencia de auditoría que hemos obtenido es suficiente y apropiada para proporcionar una base para nuestra opinión.

Asunto de énfasis – Base de contabilidad

Llamamos la atención a la nota 1-b a los estados financieros consolidados, en la cual se indica la base de contabilidad. Los estados financieros consolidados han sido preparados con el propósito de cumplir con las disposiciones relacionadas con la información financiera estipuladas por el Consejo Nacional de Supervisión del Sistema Financiero (CONASSIF) y la Superintendencia General de Entidades Financieras (SUGEF), la Superintendencia General de Valores (SUGEVAL) y la Superintendencia General de Seguros (SUGESE). Por tanto, los estados financieros consolidados podrían no ser adecuados para otros fines. Nuestra opinión no ha sido modificada con respecto a este asunto.

Responsabilidad de la Administración y de los Encargados de Gobierno Corporativo en relación con los estados financieros consolidados

La Administración es responsable de la preparación y presentación razonable de los estados financieros consolidados, de conformidad con las disposiciones de carácter contable emitidas por el Consejo Nacional de Supervisión del Sistema Financiero (CONASSIF) y la Superintendencia General de Entidades Financieras (SUGEF), la Superintendencia General de Valores (SUGEVAL) y la Superintendencia General de Seguros (SUGESE), y del control interno que considere necesaria para la preparación de estados financieros consolidados que estén libres de errores significativos, debido a fraude o error.

En la preparación de los estados financieros consolidados, la Administración es responsable de evaluar la capacidad de la Corporación, para continuar como negocio en marcha, de revelar, cuando corresponda, asuntos relativos al negocio en marcha y de utilizar la base de contabilidad del negocio en marcha, a menos que la Administración tenga la intención de liquidar a la Corporación o cesar sus operaciones, o bien no exista una alternativa realista de proceder de una de estas formas.

Los Encargados del Gobierno Corporativo son responsables de supervisar el proceso de presentación de la información financiera de la Corporación.

Responsabilidades del auditor en la auditoría de los estados financieros consolidados

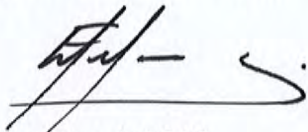
Nuestros objetivos son obtener una seguridad razonable acerca de si los estados financieros consolidados en su conjunto están libres de errores significativos, debido a fraude o error, y emitir un informe de auditoría que incluya nuestra opinión. La seguridad razonable es un alto nivel de seguridad; sin embargo, no es una garantía de que una auditoría efectuada de conformidad con las NIAs siempre detectará un error significativo cuando exista. Los errores pueden surgir por fraude o error y se consideran significativos si individualmente o en el agregado podrían llegar a influir en las decisiones económicas de los usuarios tomadas con base en estos estados financieros consolidados.

Como parte de una auditoría de conformidad con las NIAs, ejercemos nuestro juicio profesional y mantenemos el escepticismo profesional durante la auditoría, y además:

- Identificamos y evaluamos los riesgos de errores significativos de los estados financieros consolidados, debido a fraude o error; diseñamos y efectuamos procedimientos de auditoría en respuesta a esos riesgos; y obtenemos evidencia de auditoría suficiente y apropiada para proveer una base para nuestra opinión. El riesgo de no detectar un error significativo que resulte del fraude es mayor que uno que resulte del error, ya que el fraude puede implicar confabulación, falsificación, omisiones intencionales, representaciones erróneas o la evasión del control interno.
- Obtenemos un entendimiento del control interno relevante a la auditoría para diseñar procedimientos de auditoría que sean apropiados en las circunstancias, pero no con el propósito de expresar una opinión sobre la efectividad del control interno de la Corporación.

- Evaluamos lo adecuado de las políticas de contabilidad utilizadas y de la razonabilidad de las estimaciones contables y revelaciones relacionadas efectuadas por la Administración.
- Concluimos sobre lo apropiado del uso de la base de contabilidad del negocio en marcha por parte de la Administración y, con base en la evidencia de auditoría obtenida, si existe una incertidumbre material en relación con eventos o condiciones que podrían originar una duda significativa sobre la capacidad de la Corporación para continuar como negocio en marcha. Si concluimos que existe una incertidumbre material, debemos llamar la atención en nuestro informe de auditoría a las revelaciones relacionadas en los estados financieros consolidados o, si dichas revelaciones son inadecuadas, modificar nuestra opinión. Nuestras conclusiones están basadas en la evidencia de auditoría obtenida a la fecha de nuestro informe de auditoría. No obstante, los eventos o condiciones futuras podrían causar que la Corporación no continúe como negocio en marcha.
- Evaluamos la presentación general, la estructura y el contenido de los estados financieros consolidados, incluidas las revelaciones, y si los estados financieros consolidados representan las transacciones subyacentes y los eventos en una forma que logre una presentación razonable.

Les informamos a los Encargados del Gobierno Corporativo lo relativo, entre otros asuntos, al alcance y a la oportunidad planeados de la auditoría y a los hallazgos significativos de la auditoría, incluida cualquier deficiencia significativa en el control interno que identifiquemos durante nuestra auditoría.



23 de marzo de 2018

San José, Costa Rica
Eric Alfaro Vargas
Miembro No. 1547
Póliza No. 0116 FIG 7
Vence el 30/09/2018

KPMG



Timbre de ₡1.000 de Ley No. 6663
adherido y cancelado en el original

GRUPO BNS DE COSTA RICA, S.A. Y SUBSIDIARIAS
BALANCE GENERAL CONSOLIDADO
Al 31 de diciembre de 2017
(Con cifras correspondientes de 2016)
(En colones costarricenses sin céntimos)

	Nota	2017	Reestructurado (*) 2016	Reestructurado (*) 2015
ACTIVOS				
Disponibilidades	4 y 31	328.890.699.299	333.156.901.265	216.100.622.495
Efectivo		30.840.053.022	30.120.125.347	26.786.064.654
Banco Central		262.867.204.179	258.994.379.375	171.026.453.686
Entidades financieras del país		5.446.236.772	2.520.190.441	884.502.764
Entidades financieras del exterior		26.633.602.783	38.858.493.318	15.396.283.852
Otras disponibilidades		3.103.602.543	2.663.712.784	2.007.317.539
Inversiones en instrumentos financieros	5 y 31	146.455.821.006	164.569.710.346	129.123.252.135
Mantenidas para negociar		9.924.061.212	14.508.963.391	19.046.020.386
Disponibles para la venta		135.971.583.271	149.297.814.182	109.434.497.444
Productos por cobrar		560.176.523	762.932.773	642.734.305
Cartera de créditos	6 y 31	1.639.803.112.945	1.556.938.429.439	1.241.095.086.142
Créditos vigentes		1.549.371.987.337	1.479.151.415.628	1.177.854.142.185
Créditos vencidos		104.442.084.235	83.808.434.431	61.366.394.642
Créditos en cobro judicial		15.695.643.339	13.259.220.980	8.575.819.562
Productos por cobrar		22.423.833.917	16.586.718.051	12.322.041.168
(Estimación por deterioro de cartera de créditos)	6-b	(52.130.435.883)	(35.867.359.651)	(19.023.311.415)
Cuentas y comisiones por cobrar	7	24.757.698.053	20.057.818.954	7.336.117.109
Comisiones por cobrar		236.367.063	301.085.938	136.553.241
Cuentas por cobrar por operaciones con partes relacionadas	3	2.971.335.699	1.315.282.004	2.761.554.203
Impuesto sobre la renta diferido	14	15.294.977.615	11.770.601.654	557.853.602
Otras cuentas por cobrar		6.846.213.943	7.337.739.154	5.892.210.889
(Estimación por deterioro de cuentas y comisiones por cobrar)	7	(591.196.267)	(666.889.796)	(2.012.054.826)
Bienes realizables	8	3.151.467.079	2.490.142.795	2.387.622.839
Bienes y valores adquiridos en recuperación de créditos		11.620.612.492	11.621.806.936	11.571.331.798
Otros bienes realizables		835.174.274	713.652.958	685.287.454
(Estimación por deterioro y por disposición legal)		(9.304.319.687)	(9.845.317.099)	(9.868.996.413)
Participaciones en el capital de otras empresas (neto)		23.964.717	23.964.717	23.964.729
Inmuebles, mobiliario y equipo (neto)	9	24.623.609.737	26.170.747.285	17.661.111.196
Inversiones en propiedades	10	1.991.590.000	2.192.720.000	2.262.015.000
Otros activos	11	15.622.529.456	13.336.643.198	11.103.875.003
Cargos diferidos		904.663.037	1.081.386.829	976.131.392
Activos intangibles		2.960.700.715	3.677.162.746	227.505.818
Otros activos		11.757.165.704	8.578.093.623	9.900.237.793
TOTAL DE ACTIVOS		2.185.320.492.292	2.118.937.077.999	1.627.093.666.648

(*) Véase nota 37

(Continúa)

GRUPO BNS DE COSTA RICA, S.A. Y SUBSIDIARIAS
BALANCE GENERAL CONSOLIDADO

Al 31 de diciembre de 2017


(Con cifras correspondientes de 2016)


(En colones costarricenses sin céntimos)

	Nota	2017	Reestructurado (*) 2016	Reestructurado (*) 2015
<u>PASIVOS Y PATRIMONIO</u>				
<u>PASIVOS</u>				
Obligaciones con el público	12 y 31	1,319,944,447.643	1,243,811,394.682	994,027,186.285
A la vista		369.173.723.736	400.421.575.695	307.959.701.413
A plazo		941.220.745.812	835.517.532.411	678.455.390.649
Otras obligaciones con el público		-	-	1.469.878.364
Cargos financieros por pagar		9.549.978.095	7.872.286.576	6.142.215.859
Obligaciones con entidades	13 y 31	528,065,744.211	541,042,114.812	406,236,138.339
A la vista		22.345.340.425	37.352.794.730	25.810.226.908
A plazo		495.821.674.211	490.212.939.256	372.216.376.781
Otras obligaciones con entidades		8.028.760.483	11.461.158.422	6.942.628.565
Cargos financieros por pagar		1.869.969.092	2.015.222.404	1.266.906.085
Cuentas por pagar y provisiones	15	39,006,632.277	40,523,568.186	27,567,405.188
Cuentas por pagar por servicios bursátiles		-	-	193.863.415
Impuesto sobre la renta diferido	14	3.184.147.727	3.108.599.302	4.755.509.718
Provisiones	15-a	11.332.594.012	12.306.847.735	4.444.389.769
Otras cuentas por pagar diversas		24.489.890.538	25.108.121.149	18.173.642.286
Otros pasivos	16	17,889,866.748	13,913,449.665	6,104,689.829
Ingresos diferidos		7.736.479.206	8.543.104.204	4.955.417.926
Estimación por deterioro de créditos contingentes	6-c	621.479.451	751.383.681	492.585.591
Otros pasivos		9.531.908.091	4.618.961.780	656.686.312
TOTAL DE PASIVOS		1,904,906,690.879	1,839,290,527.345	1,433,935,419.641
<u>PATRIMONIO</u>				
Capital social		217,507,247.742	217,507,247.742	145,032,877.742
Capital pagado	17-a	217,507,247.742	217,507,247.742	145,032,877.742
Aportes patrimoniales no capitalizados		993,101,251	993,101,251	993,101,251
Ajustes al patrimonio		8,182,756,584	8,498,819,109	6,988,240,139
Superávit por revaluación de inmuebles	17-c	8,340,943,657	8,340,943,657	6,369,342,638
Ajuste por valuación de inversiones disponibles para la venta		(158,187,073)	157,875,452	618,897,501
Reservas patrimoniales	17-d	20,092,487,423	19,614,886,238	18,549,511,775
Resultados acumulados de ejercicios anteriores		33,032,496,314	21,594,516,100	13,509,930,072
Resultado del año		605,712,099	11,437,980,214	8,084,586,028
TOTAL DEL PATRIMONIO		280,413,801,413	279,646,550,654	193,158,247,007
TOTAL DEL PASIVO Y PATRIMONIO		2,185,320,492,292	2,118,937,077,999	1,627,093,666,648
Cuentas contingentes deudoras	19	408,432,075.200	449,473,221.262	228,901,091.333
Activos de los fideicomisos	20	1,707,705,165.956	1,713,847,923.267	1,388,739,285.386
Pasivos de los fideicomisos		512,439,695.117	528,124,097.642	446,964,103.079
Patrimonio de los fideicomisos		1,195,265,470.839	1,185,723,825.625	941,775,182.307
Otras cuentas de orden deudoras	22	13,596,824,922.995	7,719,156,766.944	6,138,696,108.140
Cuenta de orden por cuenta propia deudoras		13,433,472,251.020	7,541,282,278.854	5,553,983,079.674
Cuenta de orden por cuenta terceros deudoras		163,325,950.398	177,847,766.513	180,276,646.491
Cuenta de orden por cuenta propia por actividad de custodia		-	-	12,198,952.258
Cuentas de orden por cuenta de terceros por actividad custodia		26,721,577	26,721,577	392,237,429.717

(*) Véase nota 37


Manfred Sáenz
Representante Legal


David Morales
Contador General


Leonel Morales
Auditor Interno

Las notas forman parte integral de los estados financieros consolidados.

GRUPO BNS DE COSTA RICA, S.A. Y SUBSIDIARIAS
ESTADO DE RESULTADOS INTEGRAL CONSOLIDADO

Por el año terminado el 31 de diciembre de 2017

(Con cifras correspondientes de 2016)

(En colones costarricenses sin céntimos)

	Nota	2017	2016
Ingresos financieros			
Por disponibilidades		222.151.423	135.478.449
Por inversiones en instrumentos financieros		5.094.691.212	4.616.956.242
Por cartera de créditos	25	158.518.825.915	139.780.066.349
Por arrendamientos financieros		6.941.697.181	6.015.539.858
Por ganancia por diferencias de cambios y UD	27	4.563.287.513	5.173.726.316
Por ganancia instrumentos financieros disponibles para la venta	5	333.848.587	552.700.171
Por otros ingresos financieros		2.698.953.816	2.598.360.541
Total de ingresos financieros		178.373.455.647	158.872.827.926
Gastos financieros			
Por obligaciones con el público	26-a	49.046.380.214	41.912.573.919
Por obligaciones con el Banco Central de Costa Rica		3.216.319	4.006.597
Por obligaciones con entidades financieras	26-b	16.516.808.540	15.918.890.146
Por otras cuentas por pagar diversas		-	947
Por pérdidas por instrumentos financieros disponibles para la venta	5	30.787.507	77.917.476
Por pérdidas en inversión en propiedades		201.130.000	69.295.000
Por otros gastos financieros		1.365.838.380	954.202.523
Total de gastos financieros		67.164.160.960	58.936.886.608
Por estimación de deterioro de activos	6-a-b, 7	58.341.345.630	38.147.209.394
Por recuperación de activos y disminución de estimaciones y provisiones		14.828.290.961	16.240.853.290
RESULTADO FINANCIERO BRUTO		67.696.240.018	78.029.585.214
Otros ingresos de operación			
Por comisiones por servicios	28	50.036.862.566	43.877.821.348
Por bienes realizables		832.409.554	1.129.728.734
Por cambio y arbitraje de divisas		6.653.280.525	6.723.209.612
Por otros ingresos con partes relacionadas		5.242.229.880	6.613.858.862
Por otros ingresos operativos		14.028.589.922	14.875.442.679
Total de ingresos de operación		76.793.372.447	73.220.061.235
Otros gastos de operación			
Por comisiones por servicios		20.937.240.846	19.475.044.247
Por bienes realizables		2.650.274.833	2.150.974.247
Por bienes diversos		64.988.138	45.629.967
Por provisiones		3.023.740.208	3.697.830.631
Por cambio y arbitraje de divisas		1.041.739	529.198
Por otros gastos con partes relacionadas		6.123.442.542	3.973.823.225
Por otros gastos operativos		17.999.863.982	18.453.764.361
Total otros gastos de operación		50.800.592.288	47.797.595.876
RESULTADO OPERACIONAL BRUTO		93.689.020.177	103.452.050.573
Gastos administrativos			
Por gastos de personal	29	45.547.702.231	45.304.235.362
Por otros gastos de administración	30	46.131.584.845	42.267.550.757
Total gastos administrativos		91.679.287.076	87.571.786.119
RESULTADO OPERACIONAL NETO ANTES DE IMPUESTOS Y PARTICIPACIONES SOBRE LA UTILIDAD		2.009.733.101	15.880.264.454
Impuesto sobre la renta	14	(3.959.719.320)	(5.728.954.739)
Impuesto sobre la renta diferido	14	3.299.093.267	3.097.952.948
Participaciones sobre la utilidad		(371.674.235)	(791.472.187)
Disminución de participaciones sobre la utilidad		105.880.471	45.564.201
RESULTADO DEL AÑO		1.083.313.284	12.503.354.677
Resultados del año atribuidos a la contoladora		1.083.313.284	12.503.354.677

(Continúa)

GRUPO BNS DE COSTA RICA, S.A. Y SUBSIDIARIAS
ESTADO DE RESULTADOS INTEGRAL CONSOLIDADO

Por el año terminado el 31 de diciembre de 2017

(Con cifras correspondientes de 2016)

(En colones costarricenses sin céntimos)

	<u>Nota</u>	<u>2017</u>	<u>2016</u>
OTROS RESULTADOS INTEGRALES, NETO DE IMPUESTO			
Superavit por revaluación inmuebles		-	1.971.601.019
Ajuste por valuación de inversiones disponibles para la venta, neto		<u>(316.062.525)</u>	<u>(461.022.049)</u>
OTROS RESULTADOS INTEGRALES, NETO DE IMPUESTO		<u>(316.062.525)</u>	<u>1.510.578.970</u>
RESULTADO INTEGRAL TOTAL DEL AÑO		<u>767.250.759</u>	<u>14.013.933.647</u>
 Resultados integrales totales del año atribuidos a la contoladora		<u>767.250.759</u>	<u>14.013.933.647</u>

Manfred Sáenz
Representante Legal

David Morales
Contador General


Leónel Morales
Auditor Interno


Las notas forman parte integral de los estados financieros consolidados.

GRUPO BNS DE COSTA RICA, S.A. Y SUBSIDIARIAS
ESTADOS DE CAMBIOS EN EL PATRIMONIO CONSOLIDADO NETO
 Por el año terminado el 31 de diciembre de 2017
 (Con cifras correspondientes de 2016)
 (En colones costarricenses sin céntimos)

Nota	Ajustes al patrimonio							Resultados acumulados de ejercicios anteriores	Total
	Capital social	Aportes patrimoniales no capitalizados	Por revaluaciones de bienes inmuebles	Por cambios en valor razonable de las inversiones disponibles para la venta	Total ajustes al patrimonio	Reservas patrimoniales			
Saldo al 31 de diciembre de 2015, informado previamente									
Impacto de la corrección de error	37	145.032.877.742	993.101.251	6.369.342.638	618.897.501	6.988.240.139	13.974.161.934	26.169.865.941	193.158.247.007
Saldo reexpresado al 31 de diciembre de 2015		145.032.877.742	993.101.251	6.369.342.638	618.897.501	6.988.240.139	4.575.349.841	(4.575.349.841)	-
Transacciones con los accionistas directamente registradas en el patrimonio									
Aportes adicionales no capitalizados recibidos en efectivo	17.b	72.474.370.000	-	-	-	-	-	-	72.474.370.000
Asignación a la reserva legal		-	-	-	-	-	1.065.374.463	(1.065.374.463)	-
Transacciones con los accionistas directamente registradas en el patrimonio		72.474.370.000	-	-	-	-	1.065.374.463	(1.065.374.463)	72.474.370.000
Otros resultados integrales del año:									
Resultado del año		-	-	-	-	-	-	12.503.354.677	12.503.354.677
Superávit por revaluación de inmuebles, neto de impuesto sobre la renta diferido		-	-	1.971.601.019	-	1.971.601.019	-	-	1.971.601.019
Ajuste por valuación de instrumentos financieros disponibles para la venta, neto del impuesto sobre la renta diferido		-	-	-	13.760.646	13.760.646	-	-	13.760.646
Monto neto transferido al estado de resultados integral consolidado		-	-	-	(474.782.695)	(474.782.695)	-	-	(474.782.695)
Resultados integrales totales del año		-	-	1.971.601.019	(461.022.049)	1.510.578.970	-	12.503.354.677	14.013.933.647
Saldo al 31 de diciembre de 2016		217.507.247.742	993.101.251	8.340.943.657	157.875.452	8.498.819.109	19.614.886.238	33.032.496.314	279.646.550.654
Transacciones con los accionistas directamente registradas en el patrimonio									
Asignación a la reserva legal		-	-	-	-	-	477.601.185	(477.601.185)	-
Total transacciones con los accionistas directamente registradas en el patrimonio		-	-	-	-	-	477.601.185	(477.601.185)	-
Otros resultados integrales del año:									
Resultado del año		-	-	-	-	-	-	1.083.313.284	1.083.313.284
Ajuste por valuación de instrumentos financieros disponibles para la venta, neto del impuesto sobre la renta diferido		-	-	-	(619.123.605)	(619.123.605)	-	-	(619.123.605)
Ganancia neta realizada por valuación de inversiones transferido al estado de resultados integral consolidado		-	-	-	303.061.080	303.061.080	-	-	303.061.080
Resultados integrales totales del año		-	-	-	(316.062.525)	(316.062.525)	-	1.083.313.284	767.250.759
Saldo al 31 de diciembre de 2017		217.507.247.742	993.101.251	8.340.943.657	(158.187.073)	8.182.756.584	20.092.487.423	33.638.208.413	280.413.801.413


 Manfred Sáenz
 Representante Legal


 David Morales
 Contador General


 Leonel Morales
 Auditor Interno

Las notas forman parte integral de los estados financieros consolidados.

GRUPO BNS DE COSTA RICA, S.A. Y SUBSIDIARIAS
ESTADO DE FLUJOS DE EFECTIVO CONSOLIDADO

Por el año terminado el 31 de diciembre de 2017

(Con cifras correspondientes de 2016)

(En colones costarricenses sin céntimos)

	Nota	2017	2016
Flujo de efectivo de las actividades de operación			
Resultados del año		1.083.313.284	12.503.354.677
Partidas aplicadas a resultados que no requieren uso de fondos			
Ganancias por diferencias de cambio y UD, netas		5.551.254.086	5.179.204.124
Pérdidas por estimación por deterioro cartera de créditos		50.304.710.641	27.289.846.732
Gastos por provisión para obligaciones laborales		491.109.163	95.816.483
Pérdidas por otras estimaciones		654.305.138	4.272.031.834
Gasto por provisión de millas de tarjeta de crédito	15	838.447.341	1.824.384.304
Depreciaciones y amortizaciones		3.785.140.353	3.691.257.212
Ingreso por impuesto sobre la renta diferido	14	(3.299.093.267)	(3.097.952.948)
Pérdida por valoración de inversión en propiedades		201.130.000	69.295.000
Pérdida por disposición de activos		828.989.089	339.254.737
Ingreso por intereses		(170.555.214.308)	(150.965.262.616)
Gasto por intereses		65.563.188.754	57.831.464.065
Impuesto sobre la renta	14	3.959.719.320	5.728.954.739
		(40.593.000.406)	(35.238.351.657)
Variación neta en los activos (aumento), o disminución			
Valores negociables		4.584.902.179	(25.679.882.929)
Créditos y avances de efectivo		(96.021.890.206)	(312.771.690.484)
Comisiones y cuentas por cobrar		(9.346.572.628)	(18.549.695.279)
Bienes realizables		6.460.176.350	(541.142.405)
Variación neta en los pasivos aumento, o (disminución)			
Obligaciones a la vista y a plazo		43.635.690.799	222.138.368.602
Otras cuentas por pagar y provisiones		5.219.095.985	13.170.030.224
Otros pasivos		3.976.417.083	7.808.759.835
		(82.085.180.844)	(149.663.604.093)
Intereses recibidos		164.920.854.692	152.610.747.318
Intereses pagados		(64.030.750.547)	(54.516.574.442)
Impuestos pagados		(5.176.076.191)	(3.307.920.582)
Efectivo neto provisto por (usado en) las actividades de operación		13.628.847.110	(54.877.351.799)
Flujos de efectivo de las actividades de inversión:			
Aumento en instrumentos financieros		(5.420.087.830.830)	(4.670.543.999.189)
Disminución en instrumentos financieros		5.431.845.238.733	4.699.433.241.843
Adquisición de inmuebles, mobiliario y equipo	9	(1.603.544.863)	(8.629.325.119)
Otros activos		(3.749.333.289)	(3.676.175.766)
Efectivo neto provisto por las actividades de inversión		6.404.529.751	16.583.741.769
Flujos de efectivo de las actividades de financiamiento:			
Otras obligaciones financieras nuevas		412.984.302.901	640.160.293.560
Pago de obligaciones		(441.985.509.470)	(521.047.808.606)
Aportes de capital recibidos en efectivo	17-b	-	72.474.370.000
Efectivo neto (usado en) provisto por las actividades de financiamiento		(29.001.206.569)	191.586.854.954
Aumento neto del efectivo y equivalentes de efectivo		(8.967.829.708)	153.293.244.924
Efectivo y equivalentes de efectivo al inicio del año		393.870.820.609	240.577.575.685
Efectivo y equivalentes de efectivo al final del año	4	384.902.990.901	393.870.820.609


 Manfred Saenz
 Representante Legal


 Dayro Morales
 Comptador General


 Leonel Morales
 Auditor Interno

GRUPO BNS DE COSTA RICA, S.A. Y SUBSIDIARIAS

Notas a los Estados Financieros Consolidados

31 de diciembre de 2017

1. Resumen de operaciones y políticas contables significativas

(a) Entidad que reporta

Grupo BNS de Costa Rica, S.A. (la Corporación) es una sociedad anónima constituida y organizada en octubre de 1998 en la República de Costa Rica. Se encuentra regulada por el Consejo Nacional de Supervisión del Sistema Financiero (CONASSIF), la Junta Directiva del Banco Central de Costa Rica y por la Superintendencia General de Entidades Financieras (SUGEF). El domicilio legal de la Corporación es Sabana Norte, Avenida de las Américas, San José, República de Costa Rica.

La Corporación tiene por objeto realizar, por medio de sus subsidiarias, todas las actividades de intermediación bursátil, financiera, correduría de valores, correduría de seguros, administración de fondos de inversión, arrendamientos, banca de inversión y otros permitidos por la Ley Orgánica del Banco Central de Costa Rica.

Grupo BNS de Costa Rica, S.A., es propiedad de Corporación Mercaban de Costa Rica, S.A., en un 13,325188% y en un 86,674782% a BNS Internacional, S.A., de Panamá, las cuales a su vez son 100% propiedad de Scotia International Limited, propiedad 100% a su vez de The Bank of Nova Scotia.

Al 31 de diciembre de 2017, la Corporación cuenta con 2.105 empleados, (2.206 empleados en el 2016). Además, mantiene en funcionamiento 50 sucursales (48 sucursales en el 2016) y dispone de una red de 261 cajeros automáticos (218 cajeros en el 2016), que se encuentran bajo el control de las subsidiarias Scotiabank de Costa Rica, S.A. y The Bank of Nova Scotia (Costa Rica), S.A.

La dirección del sitio Web de Grupo BNS de Costa Rica, S.A., es www.scotiabankcr.com.

(b) Bases para la preparación de los estados financieros

i. Declaración de conformidad

Los estados financieros consolidados han sido preparados de acuerdo con las disposiciones de carácter contable, emitidas por el Consejo Nacional de Supervisión del Sistema Financiero (CONASSIF), por la Superintendencia General de Entidades Financieras (SUGEF), la Superintendencia General de Valores (SUGEVAL) y la Superintendencia General de Seguros (SUGESE).

(Continúa)

GRUPO BNS DE COSTA RICA, S.A. Y SUBSIDIARIAS

Notas a los Estados Financieros Consolidados

Los estados financieros consolidados fueron autorizados para ser emitidos por la Junta Directiva el 22 de marzo de 2018.

ii. *Bases de medición*

Los estados financieros consolidados han sido preparados con base en el costo histórico, con excepción de lo siguiente:

- los activos mantenidos para negociar, disponibles para la venta y las inversiones en propiedades son medidos al valor razonable.
- los inmuebles se mantienen a su costo revaluado.

Los métodos usados para medir los valores razonables son mencionados en la nota f (vi).

(c) Principios de consolidación

Subsidiarias

Las subsidiarias son aquellas compañías controladas por la Corporación. El control existe cuando la Corporación tiene el poder directo o indirecto, para definir las políticas financieras y operativas de las compañías, para obtener beneficios de estas actividades. Los estados financieros de las subsidiarias se incluyen en los estados financieros consolidados desde que se tiene el control.

Al 31 de diciembre, los estados financieros consolidados incluyen las cifras financieras de las siguientes subsidiarias:

Nombre	Porcentaje de participación	
	2017	2016
Scotiabank de Costa Rica, S.A.	100%	100%
Scotia SAFE, S.A. (antes Scotia Valores, S.A.)	100%	100%
Scotia Leasing Costa Rica, S.A.	100%	100%
Scotia Sociedad de Fondos de Inversión, S.A.	100%	100%
Scotia Corredora de Seguros, S.A.	100%	100%
The Bank of Nova Scotia (Costa Rica), S.A.	100%	100%
BNS Leasing de Costa Rica, S.A.	0%	100%
Scotia Tarjetas, S.A.	100%	100%

(Continúa)

GRUPO BNS DE COSTA RICA, S.A. Y SUBSIDIARIAS

Notas a los Estados Financieros Consolidados

El 1 de febrero de 2016, la Corporación tomó control de las operaciones de banca comercial y personal en Costa Rica del Grupo Citibank, por lo que adquirió el 100% de las acciones de The Bank of Nova Scotia (Costa Rica), S.A. (antes del 1 de febrero de 2016 Banco Citibank de Costa Rica, S.A.), Scotia Tarjetas, S.A. (antes del 1 de febrero de 2016 Citi Tarjetas de Costa Rica, S.A.) y BNS Leasing de Costa Rica, S.A. (antes del 1 de febrero de 2016 Citi Leasing Costa Rica, S.A.), véase nota 36.

En asamblea extraordinaria de socios de Scotia Leasing de Costa Rica, S.A., celebrada el 25 de febrero de 2016, se aprueba el acuerdo privado de fusión por absorción entre las sociedades BNS Leasing de Costa Rica, S.A. y Scotia Leasing de Costa Rica, S.A., siendo esta última la sociedad prevaleciente. Se autoriza un incremento de capital de la sociedad Scotia Leasing de Costa Rica, S.A., por el monto equivalente al capital de BNS Leasing de Costa Rica, S.A. El 18 de abril de 2017 se recibió la autorización para la fusión por parte del Consejo Nacional de Supervisión del Sistema Financiero (CONASSIF) y quedó inscrita en el registro nacional el 8 de enero de 2018.

(d) Moneda funcional y de presentación

En atención a las disposiciones emitidas por el Consejo Nacional de Supervisión del Sistema Financiero (CONASSIF) y por la Superintendencia General de Entidades Financieras (SUGEF), los estados financieros consolidados y sus notas se expresan en colones costarricenses (¢), la unidad monetaria de la República de Costa Rica.

Al 31 de diciembre de 2017 y 2016, los registros de contabilidad de las subsidiarias se mantienen en colones costarricenses.

(e) Moneda extranjera

i. Transacciones en moneda extranjera

Los activos y pasivos mantenidos en moneda extranjera son convertidos a colones costarricenses a la tasa de cambio prevaleciente a la fecha del balance general, con excepción de aquellas transacciones con tasas de cambio contractualmente acordadas. Las transacciones en moneda extranjera ocurridas durante el año son convertidas a las tasas de cambio que prevalecieron en las fechas de las transacciones. Las ganancias o pérdidas por conversión de moneda extranjera son reflejadas en los resultados del año.

(Continúa)

GRUPO BNS DE COSTA RICA, S.A. Y SUBSIDIARIAS

Notas a los Estados Financieros Consolidados

ii. Unidad monetaria y regulaciones cambiarias

La paridad del colón costarricense con el dólar de los Estados Unidos de América se determina en un mercado cambiario libre, bajo la supervisión del Banco Central de Costa Rica, mediante la utilización de una fluctuación administrada. Al 31 de diciembre de 2017, ese tipo de cambio se estableció en ₡566,42 y ₡572,56 por US\$1,00 para la compra y venta de divisas, respectivamente (₡548,18 y ₡561,10 en el 2016).

iii. Método de valuación de activos y pasivos

Al 31 de diciembre de 2017, los activos y pasivos denominados en dólares de los Estados Unidos de América fueron valuados al tipo de cambio de compra de ₡566,42 por US\$1,00 (₡548,18 por US\$1,00 en el 2016). A esa misma fecha, los activos y pasivos denominados en dólares canadienses fueron valuados al tipo de cambio de compra de ₡449,6110 por CAD\$1,00 (₡414,2182 por CAD\$1,00 en el 2016) y los activos y pasivos denominados en euros fueron valuados al tipo de cambio de compra de ₡676,7020 (₡573,0674 en el 2016). Lo anterior, de conformidad con las regulaciones establecidas por el Consejo Nacional de Supervisión del Sistema Financiero (CONASSIF).

(f) Activos y pasivos financieros

Se conoce como instrumentos financieros a cualquier contrato que origine un activo financiero en una compañía y a la vez un pasivo financiero o instrumento patrimonial en otra compañía. Los instrumentos incluyen: disponibilidades (efectivo y equivalentes), inversiones en instrumentos financieros, cartera de crédito, cuentas por cobrar, depósitos a la vista y a plazo, obligaciones y cuentas por pagar, según se indica más adelante.

i. Reconocimiento

Inicialmente, la Corporación reconoce los préstamos y avances, depósitos e instrumentos de deuda emitidos en la fecha que se originaron. Las compras y ventas de activos financieros realizadas regularmente son reconocidas a la fecha de negociación en la que la Corporación se compromete a comprar o vender el activo. Todos los activos y pasivos son reconocidos inicialmente a la fecha de negociación en que la Corporación se vuelve parte de las disposiciones contractuales del instrumento.

(Continúa)

GRUPO BNS DE COSTA RICA, S.A. Y SUBSIDIARIAS

Notas a los Estados Financieros Consolidados

ii. *Clasificación*

- Efectivo y equivalentes de efectivo

El efectivo y equivalentes de efectivo incluye documentos y dinero disponible, saldos disponibles mantenidos con bancos centrales y activos financieros altamente líquidos con vencimientos originales de menos de dos meses, sujetos a un riesgo poco significativo de cambios en su valor razonable y es usado por la Corporación en la administración de sus compromisos de corto plazo.

El efectivo y equivalente de efectivo se reconocen en el balance general consolidado al costo.

- Cartera de crédito

La cartera de crédito incluye préstamos, los cuales son activos financieros no derivados con pagos fijos o determinables que no se cotizan en un mercado activo y generalmente originando fondos a un deudor en calidad de préstamos. Los préstamos son inicialmente medidos al valor razonable más los costos de originación.

Adicionalmente, la cartera de crédito incluye arrendamientos financieros, los cuales consisten principalmente en contratos de arrendamiento de vehículos, equipo de cómputo, maquinaria y equipo que se registran bajo el método financiero del valor presente de los flujos futuros del contrato. La diferencia entre el monto total del contrato y el costo del bien arrendado se registra como interés no devengado, y se amortiza a cuentas de ingresos de intereses de préstamos durante el período del contrato de arrendamiento, bajo el método de tasa de interés efectiva.

Los préstamos reestructurados consisten en activos financieros cuyas condiciones originales de plazo, interés, mensualidad o garantías han sido modificadas por dificultades de pago del deudor.

La cartera de crédito se presenta a su valor principal pendiente de cobro. Los intereses sobre los préstamos se calculan con base en el valor principal pendiente de cobro y las tasas de interés pactadas, y se contabilizan como ingresos bajo el método contable de acumulación. Adicionalmente, la Corporación tiene la política de no acumular intereses sobre aquellos préstamos cuyo capital o intereses esté atrasado en más de 90 días.

(Continúa)

GRUPO BNS DE COSTA RICA, S.A. Y SUBSIDIARIAS

Notas a los Estados Financieros Consolidados

Los préstamos en no acumulación de intereses se presentan a su valor estimado de recuperación aplicando la política de deterioro.

- Inversiones en instrumentos financieros

Las inversiones en instrumentos financieros son valorados inicialmente al valor razonable más los costos de transacción directamente incrementales, y posteriormente, son contabilizados dependiendo de su clasificación, tanto como mantenidas para negociar o disponibles para la venta.

Según la regulación vigente, los instrumentos mantenidos para negociar son inversiones en fondos de inversión abiertos que la Corporación mantiene con el propósito de generar utilidades en el corto plazo.

Los activos disponibles para la venta son aquellos activos financieros que no se han mantenido para negociar, no han sido originados por la Corporación ni se van a mantener hasta su vencimiento. Los instrumentos disponibles para la venta incluyen algunos títulos de deuda.

Los activos mantenidos hasta el vencimiento constituyen aquellos activos financieros que se caracterizan por pagos fijos o determinables y un vencimiento fijo que la Corporación tiene la intención y la capacidad de mantener hasta su vencimiento. De acuerdo con las disposiciones regulatorias, las entidades supervisadas por la Superintendencia General de Entidades Financieras (SUGEF), la Superintendencia General de Valores (SUGEVAL) y la Superintendencia General de Seguros (SUGESE), no pueden mantener inversiones en instrumentos financieros clasificadas como mantenidas al vencimiento.

- Valores comprados bajo acuerdos de reventa

Los valores comprados bajo acuerdos de reventa son transacciones de financiamiento generalmente a corto plazo con garantía de valores, en las cuales la Corporación toma posesión de los valores a un descuento del valor de mercado y acuerda revenderlos al deudor a una fecha futura y a un precio determinado. La diferencia entre este valor de compra y el precio de venta futuro se reconoce como ingreso bajo el método de tasa de interés efectiva.

Los precios de mercado de los valores subyacentes son monitoreados y en caso de que exista un desmejoramiento material y no transitorio en el valor de un título específico, la Corporación reconoce contra resultados del período un ajuste al valor del costo amortizado.

(Continúa)

GRUPO BNS DE COSTA RICA, S.A. Y SUBSIDIARIAS

Notas a los Estados Financieros Consolidados

- Depósitos e instrumentos de deuda emitidos

Los depósitos e instrumentos de deuda emitidos son una de las principales fuentes de financiamiento de la deuda de la Corporación.

Los depósitos e instrumentos de deuda emitidos son valorados inicialmente al valor razonable más los costos de transacciones atribuibles directamente, y posteriormente valorados a sus costos amortizados usando el método de interés efectivo.

iii. Dar de baja

Un activo financiero se da de baja cuando la Corporación pierde el control de los derechos contractuales que conforman al activo. Lo anterior ocurre cuando los derechos se hacen efectivos, se vencen o se ceden. En el caso de los pasivos financieros, éstos se dan de baja cuando se liquidan.

iv. Compensación

Los activos y pasivos financieros son compensados y el monto se reporta neto en los estados financieros consolidados, cuando la Corporación tiene el derecho legal de compensar estos saldos y cuando se tiene la intención de liquidarlos en una base neta, exceptuando los casos en que la disposiciones de SUGEF no lo permiten.

v. Valorización del costo amortizado

El costo amortizado de un activo o pasivo financiero es la medida inicial de dicho activo o pasivo menos los reembolsos del principal, más o menos la amortización acumulada de cualquier diferencia entre el importe inicial y el valor de reembolso en el vencimiento, y menos cualquier disminución por deterioro.

Todos los activos y pasivos financieros no negociables, préstamos y cuentas por cobrar originados, se miden al costo (amortizado), menos las pérdidas por deterioro. Cualquier prima o descuento se incluye en el valor en libros del instrumento relacionado y se amortiza llevándolo al ingreso o gasto financiero.

(Continúa)

GRUPO BNS DE COSTA RICA, S.A. Y SUBSIDIARIAS

Notas a los Estados Financieros Consolidados

vi. *Medición de valor razonable*

El valor razonable de los instrumentos financieros se basa en su precio de mercado cotizado a la fecha de los estados financieros consolidados, sin incluir cualquier deducción por concepto de costos de transacción.

La determinación de valor justo para activos y pasivos financieros para los cuales no se dispone de precios de mercado, requiere el uso de técnicas de valuación. Para los instrumentos financieros que se transan con poca regularidad y los precios son poco transparentes, el valor justo es menos objetivo, ya que requiere juicios de valor sobre la liquidez, concentración de factores inciertos de mercado, supuestos de precios y otros factores que pueden afectar el instrumento específicamente.

Las técnicas de valuación incluyen modelos de valor presente de flujos de efectivo descontados, comparación con instrumentos similares, para los cuales si existen precios observables de mercado y otros modelos de valuación. Para cada tipo de instrumento y dependiendo de la complejidad de cada tipo, la Corporación determina el modelo apropiado para que refleje el valor justo para cada tipo de instrumento. Estos valores no pueden ser observados como precios de mercado por la valoración de juicio implícito. Los modelos utilizados son revisados periódicamente a fin de actualizar los factores y poder obtener un valor que permita su valoración.

La Administración de la Corporación considera que estas valoraciones son necesarias y apropiadas para presentar los instrumentos adecuadamente en los estados financieros consolidados.

vii. *Ganancias y pérdidas en mediciones posteriores*

Las ganancias y pérdidas producidas por una modificación en el valor razonable de los activos disponibles para la venta, se reconocen directamente en el patrimonio a menos que una inversión se considere deteriorada, en cuyo caso la pérdida se reconoce en el estado de resultados integral consolidado. En el caso de la venta, cobro o disposición de los activos financieros, la ganancia o pérdida acumulada reconocida en el patrimonio se transfiere al estado de resultados integral consolidado.

GRUPO BNS DE COSTA RICA, S.A. Y SUBSIDIARIAS

Notas a los Estados Financieros Consolidados

(g) Bienes realizables

Los bienes realizables comprenden los bienes recibidos como cancelación parcial o total de préstamos que no se recuperan según los términos de pago establecidos. Los bienes realizables se registran al valor menor que resulta de la comparación de:

- El saldo contable correspondiente al capital, así como los intereses corrientes y los moratorios, los seguros y los gastos de administración derivados del crédito o cuenta por cobrar que se cancela.
- El valor de mercado a la fecha de incorporación del bien.

Para los bienes realizables que no fueron vendidos en el plazo de dos años, contados desde la fecha de su adquisición, de finalización de la producción o de su retiro del uso, según corresponda, se debe registrar una estimación equivalente a su valor contable. La estimación se constituye gradualmente a razón de un veinticuatroavo mensual hasta completar el cien por ciento del valor contable del bien.

(h) Inmuebles, mobiliario y equipo en uso

i. Activos propios

Los inmuebles, mobiliario y equipo en uso se registran al costo, neto de la depreciación acumulada. Las mejoras significativas son capitalizadas, mientras que las reparaciones y mantenimientos menores que no extienden la vida útil o mejoran el activo son cargados directamente a gastos cuando se incurren.

Los inmuebles son objeto de ajustes por revaluación, al menos cada cinco años mediante un avalúo hecho por un profesional independiente.

ii. Desembolsos posteriores

Los desembolsos incurridos para reponer componentes de inmuebles, mobiliario y equipo son capitalizados y contabilizados separadamente. Los desembolsos posteriores solo se capitalizan cuando incrementan los beneficios económicos futuros, de lo contrario se reconocen en el estado de resultados integral consolidado conforme se incurren.

(Continúa)

GRUPO BNS DE COSTA RICA, S.A. Y SUBSIDIARIAS

Notas a los Estados Financieros Consolidados

iii. Depreciación

La depreciación se carga a las operaciones corrientes, utilizando el método de línea recta, sobre la vida útil estimada de los activos relacionados, tal como a presenta a continuación:

Edificio	50 años
Vehículos	10 años
Mobiliario y equipo	10 años
Equipo cómputo	5 años
Mejoras a la propiedad arrendada	10 años

iv. Activos arrendados

Los activos arrendados bajo arrendamiento operativo no se reconocen en el balance general consolidado de la Corporación, ya que este no asume sustancialmente todos los riesgos y beneficios de la propiedad.

(i) Inversiones en propiedades

Las inversiones en propiedades son inmuebles mantenidos con la finalidad de obtener rentas por arrendamiento o para conseguir plusvalía en la inversión o ambas cosas a la vez, pero no para la venta en el curso normal del negocio, uso en la venta de servicios, o para propósitos administrativos.

Las inversiones en propiedades se contabilizan inicialmente al costo. Los costos de la transacción se incluyen dentro del reconocimiento inicial. Posterior a su reconocimiento inicial, la Corporación ajusta sus inversiones en propiedades al valor razonable. La pérdidas y ganancias derivadas del cambio en el valor razonable se incluyen en los resultados del período en que ocurren.

Los valores razonables se basan en los valores de mercado, que corresponden al monto estimado en el que las propiedades podrían intercambiarse a la fecha de valoración entre un comprador y un vendedor dispuestos en una transacción en condiciones de independencia mutua.

Cuando no existen precios vigentes en un mercado activo, la valoración se prepara descontando los flujos de efectivo estimados que se espera recibir del arriendo de la propiedad, aplicando una tasa de descuento que refleje la evaluación actual de los riesgos específicos inherentes a la cuantía y calendario de los flujos de efectivo netos anuales.

(Continúa)

GRUPO BNS DE COSTA RICA, S.A. Y SUBSIDIARIAS

Notas a los Estados Financieros Consolidados

(j) Otros activos

i. *Plusvalía comprada*

La plusvalía comprada es producto de la adquisición de negocios. La plusvalía comprada representa el exceso del costo de adquisición sobre el valor del patrimonio de las subsidiarias adquiridas.

Periódicamente debe realizarse una valoración del deterioro de la plusvalía y en el caso que se determine una pérdida, esta debe contabilizarse en los resultados como una desvalorización de la plusvalía comprada.

ii. *Otros activos intangibles*

Los otros activos intangibles adquiridos por la Corporación se registran al costo menos la amortización acumulada y las pérdidas por deterioro.

iii. *Desembolsos posteriores*

Los desembolsos posteriores solo se capitalizan cuando incrementan los beneficios económicos futuros, sino se reconocen en el estado de resultados integral consolidado conforme se incurren.

iv. *Amortización*

La amortización se carga a las operaciones corrientes, utilizando el método de línea recta, sobre la vida útil estimada de los activos relacionados. En el caso de la plusvalía comprada, la vida útil definida regulatoriamente es de 5 años.

(k) Deterioro de activos no financieros

El monto en libros de un activo no financiero se revisa en la fecha de cada balance general, con el fin de determinar si hay indicio de deterioro. De haber tal indicio, se estima el monto recuperable de ese activo. La pérdida por deterioro se reconoce cuando el valor en libros de tal activo excede su valor recuperable la cual se reconoce en el estado de resultados integral consolidado para aquellos activos registrados al costo, y se reconoce como una disminución en la revaluación para los activos registrados a montos revaluados.

(Continúa)

GRUPO BNS DE COSTA RICA, S.A. Y SUBSIDIARIAS

Notas a los Estados Financieros Consolidados

El valor recuperable de los activos equivale al monto más alto obtenido después de comparar el precio neto de venta con el valor en uso. El precio neto de venta equivale al valor que se obtiene en transacción libre y transparente. El valor en uso corresponde al valor actual de los flujos y desembolsos de efectivo futuros que se derivan del uso continuo de un activo y de su disposición al final.

Si en un año posterior disminuye el monto de una pérdida por deterioro y tal disminución se puede relacionar bajo criterios objetivos a una situación que ocurrió después del castigo, el castigo se ajusta a través del estado de resultados integral consolidado o de patrimonio según sea el caso.

(l) Cuentas por pagar y otras cuentas por pagar

Las cuentas por pagar y otras cuentas por pagar se registran al costo.

(m) Provisiones

Una provisión es reconocida en el balance general consolidado, cuando la Corporación adquiere una obligación legal o contractual como resultado de un evento pasado y es probable que se requiera un desembolso económico para cancelar tal obligación. La provisión realizada es aproximada a su valor de cancelación, no obstante puede diferir del monto definitivo. El valor estimado de las provisiones, se ajusta a la fecha del balance general consolidado afectando directamente el estado de resultados integral consolidado.

(n) Reserva legal

De acuerdo con la Ley Orgánica del Sistema Bancario Nacional de Costa Rica, las entidades bancarias deben realizar una reserva legal que se calcula anualmente con base en las utilidades del año fiscal, la cual está determinada en un 10% y se aplica en forma semestral. Para las entidades no bancarias, se determina con base en la legislación comercial vigente, la cual establece que de las utilidades anuales se deberá reservar un 5% hasta alcanzar el equivalente al 20% del capital social.

(o) Superávit por revaluación

La revaluación de las propiedades en uso se debe realizar al menos cada cinco años, por medio de un avalúo hecho por un profesional independiente, autorizado por el colegio respectivo.

(Continúa)

GRUPO BNS DE COSTA RICA, S.A. Y SUBSIDIARIAS

Notas a los Estados Financieros Consolidados

El superávit por revaluación que se incluye en el patrimonio, se puede trasladar directamente a los resultados acumulados de ejercicios anteriores en el momento de su realización. La totalidad del superávit se realiza cuando los activos se retiran de circulación o se dispone de ellos. El traslado del superávit por revaluación a los resultados acumulados de ejercicios anteriores no se registra a través del estado de resultados integral consolidado.

(p) Uso de estimaciones

La preparación de los estados financieros consolidados requiere que la Administración realice juicios, estimaciones y supuestos que afectan la aplicación de las políticas contables y los montos de activos, pasivos, ingresos y gastos informados. Los resultados reales pueden diferir de estas estimaciones.

Las estimaciones y supuestos relevantes son revisados regularmente. Las revisiones de las estimaciones contables son reconocidas en el año en que la estimación es revisada y en cualquier año futuro afectado.

Las estimaciones importantes que son particularmente susceptibles a cambios significativos se relacionan con la determinación de la estimación por deterioro de la cartera de crédito, determinación del valor razonable de los instrumentos financieros, la determinación de las vidas útiles de los inmuebles, mobiliario y equipo en uso, el registro de pasivos contingentes y la determinación de la provisión por millas de tarjeta de crédito.

(q) Estimación por deterioro de la cartera de crédito

La SUGEF define crédito como toda aquella operación formalizada por un intermediario financiero, cualquiera que sea la modalidad, y en la cual la entidad bancaria asume un riesgo. Se consideran como créditos: los préstamos, los arrendamientos financieros, el descuento de documentos, las garantías en general, los anticipos, los sobregiros en cuenta corriente, las aceptaciones bancarias, los intereses acumulados y la apertura de cartas de crédito.

La cartera de crédito de las subsidiarias Scotiabank de Costa Rica, S.A. y The Bank of Nova Scotia (Costa Rica), S.A., se valúan de conformidad con las disposiciones establecidas en el Acuerdo SUGEF 1-05. Las disposiciones más relevantes del acuerdo se resumen en la nota 31.

(Continúa)

GRUPO BNS DE COSTA RICA, S.A. Y SUBSIDIARIAS

Notas a los Estados Financieros Consolidados

Los incrementos en la estimación por deterioro de la cartera de crédito que resultan de lo anterior, se incluyen en los registros de contabilidad previa autorización de la SUGEF, de conformidad con el artículo No.10 de la Ley Orgánica del Sistema Bancario Nacional.

La estimación de deterioro por créditos contingentes se presenta en la sección de pasivo del balance general consolidado, en la cuenta de otros pasivos.

Para el resto de subsidiarias, se utilizan los criterios de clasificación y análisis establecidos por la Corporación. Todos los criterios utilizados se fundamentan, entre otros factores, en el análisis individual de la calidad de las garantías, en la capacidad de pago y en la atención a la deuda de cada cliente. Dichos acuerdos establecen que todos los créditos deben ser clasificados de acuerdo a su riesgo de cobro y condiciones del crédito y establece una estimación mínima por cada clasificación.

(r) Ingresos y gastos por intereses

Los ingresos y gastos por intereses son reconocidos en el estado de resultados integral consolidado sobre la base de devengado, considerando el rendimiento efectivo o la tasa de interés. El ingreso y gasto por intereses incluye la amortización de cualquier prima o descuento durante el plazo del instrumento hasta el vencimiento.

(s) Ingreso por comisiones

Las comisiones se originan por servicios que presta la Corporación, las cuales se reconocen cuando el servicio es prestado. En el caso de las comisiones que son parte integral del rendimiento de la operación que le da origen, se difieren a lo largo del plazo de la operación y se amortizan utilizando el método de tasa de interés efectiva.

(t) Pago por arrendamientos operativos

Los pagos realizados bajo arrendamientos operativos son reconocidos en el estado de resultados integral consolidado bajo el método lineal durante el plazo del arrendamiento. Los incentivos por arrendamiento recibidos se reconocen como parte integral del total de gastos por arrendamiento, por el plazo del arrendamiento.

(Continúa)

GRUPO BNS DE COSTA RICA, S.A. Y SUBSIDIARIAS

Notas a los Estados Financieros Consolidados

(u) Impuesto sobre la renta

i. Corriente

El impuesto sobre la renta corriente es el impuesto estimado a pagar sobre la renta gravable para el año, utilizando las tasas vigentes a la fecha del balance y cualquier otro ajuste sobre el impuesto a pagar con respecto a años anteriores.

ii. Diferido

El impuesto sobre la renta diferido se registra de acuerdo con el método del balance. Tal método se aplica para aquellas diferencias temporales entre el valor en libros del activo y pasivo para efectos financieros y los valores utilizados para propósitos fiscales. De acuerdo con esta norma, las diferencias temporales se identifican ya sea como diferencias temporales gravables (las cuales resultaran en el futuro en un monto imponible) o diferencias temporales deducibles (las cuales resultarán en el futuro en partidas deducibles). Un pasivo diferido por impuesto representa una diferencia temporal gravable, y un activo diferido por impuesto representa una diferencia temporal deducible.

Los activos por impuesto diferido se reconocen sólo cuando exista una probabilidad razonable de su realización.

(v) Utilidad básica por acción

La utilidad básica por acción mide el desempeño de una entidad sobre el año reportado y la misma se calcula dividiendo la utilidad disponible para los accionistas comunes entre el promedio ponderado de acciones comunes en circulación durante el año.

(w) Prestaciones legales

i. Beneficios por despido o terminación

La legislación costarricense requiere del pago de cesantía al personal que fuese despedido sin causa justa, o al momento de su muerte o jubilación. La legislación indica el pago de 7 días para el personal que tenga entre 3 y 6 meses de laborar, 14 días para aquellos que tengan más de 6 meses y menos de un año y finalmente para los que posean más de un año de acuerdo con una tabla establecida en la Ley de Protección al Trabajador, con un máximo de 8 años.

(Continúa)

GRUPO BNS DE COSTA RICA, S.A. Y SUBSIDIARIAS

Notas a los Estados Financieros Consolidados

De acuerdo con la Ley de Protección al Trabajador, todo patrono, aportará un 3% de los salarios mensuales de los trabajadores al Régimen de Pensiones Complementarias, durante el tiempo que se mantenga la relación laboral, el cual será recaudado por la Caja Costarricense de Seguro Social (CCSS) y los respectivos aportes serán trasladados a las entidades autorizadas por el trabajador.

Las subsidiarias siguen la práctica de transferir mensualmente a la Asociación Solidarista para su administración y custodia, el 4% de los salarios pagados, el cual es registrado como gasto del año en el que se incurre. Este aporte efectuado a la Asociación Solidarista de Empleados y lo aportado al Régimen de Pensiones Complementarias, se consideran adelantos de cesantía.

ii. Beneficios a empleados a corto plazo

Aguinaldo

La legislación costarricense requiere el pago de un doceavo del salario mensual por cada mes trabajado. Este pago se efectúa en el mes de diciembre y se le paga al empleado, independientemente si es despedido o no. Las subsidiarias registran mensualmente una provisión para cubrir los desembolsos futuros por ese concepto.

Vacaciones

La legislación costarricense establece que por cada año laborado los trabajadores tienen derecho a un número determinado de días de vacaciones. Las subsidiarias tienen la política de acumular los días de vacaciones sobre la base de devengado. Por tal concepto se establece una provisión por pago de vacaciones a sus empleados.

iii. Otros beneficios

Programa Internacional de Adquisición de Acciones para los empleados

Las subsidiarias brindan a sus empleados la oportunidad de participar en un Plan Internacional de Adquisición de Acciones The Bank of Nova Scotia. Los empleados que reúnen los requisitos para participar en este beneficio y deseen hacerlo, pueden contribuir hasta con un 6% de su salario nominal y cada subsidiaria contribuye con un 50% de los aportes de cada empleado. Estos aportes son trasladados al administrador del Plan en Casa Matriz y se utilizan para adquirir acciones ordinarias en el mercado libre y en consecuencia el alza del precio de acciones subsiguiente no constituye un gasto para la Corporación.

(Continúa)

GRUPO BNS DE COSTA RICA, S.A. Y SUBSIDIARIAS

Notas a los Estados Financieros Consolidados

Programa Global de Incentivo

Las subsidiarias otorgan a su personal el beneficio de recibir en adición a su salario base una bonificación anual, siempre y cuando la Casa Matriz logre el cumplimiento de sus objetivos estratégicos a nivel mundial.

(x) Operaciones de fideicomiso

Los activos administrados en función de fiduciario no se consideran parte del patrimonio de la Corporación, y por consiguiente tales activos no están incluidos en los estados financieros consolidados. El ingreso por comisión, generado en el manejo de los fideicomisos es registrado según el método de devengado.

2. Activos cedidos en garantía o sujetos a restricciones

Al 31 de diciembre, los activos cedidos en garantía o sujetos a restricciones, se detallan como sigue:

	2017	2016
Disponibilidades:		
Encaje mínimo legal (véase nota 4)	¢ 247.233.992.962	233.754.537.748
Cobros y pagos por cuenta ajena	-	282.300
Giros y transferencias por pagar (véase nota 12)	848.391.973	3.115.849.363
Fondo de Garantía de la Bolsa Nacional de Valores	-	190.964.944
	<u>248.082.384.935</u>	<u>237.061.634.355</u>
Inversiones:		
Garantía cámara de compensación	1.460.395.977	1.620.564.670
Depósitos en garantía para recaudar servicios públicos	40.120.000	83.600.000
Inversiones Garantía del Mercado Interbancario de Liquidez	569.687.082	-
Garantías departamento legal	1.346.533.198	306.056.025
	<u>3.416.736.257</u>	<u>2.010.220.695</u>
Préstamos:		
Requisito para captar en cuentas a la vista Artículo 59 LOSBN 1644	64.247.400.925	65.356.800.442
Otros:		
Sobre inversiones comprometidas	36.464.232	-
Otros activos:		
Depósitos en garantía (véase nota 11)	227.565.772	224.639.023
Total activos sujetos a restricciones	¢ <u>316.010.552.121</u>	<u>304.653.294.515</u>

(Continúa)

GRUPO BNS DE COSTA RICA, S.A. Y SUBSIDIARIAS

Notas a los Estados Financieros Consolidados

De acuerdo con la legislación financiera costarricense, las subsidiarias Scotiabank de Costa Rica, S.A. y The Bank of Nova Scotia (Costa Rica), S.A., mantienen un monto de efectivo en el Banco Central de Costa Rica como encaje legal. El encaje legal se calcula como un porcentaje de los recursos captados de terceros. (Véase nota 4).

3. Saldos y transacciones con partes relacionadas

Al 31 de diciembre, los estados financieros consolidados incluyen saldos y transacciones con partes relacionadas, los cuales se resumen como sigue:

	2017	2016
Activos:		
Disponibilidades	¢ 499.397.930	2.911.375.062
Inversiones en valores y depósitos	-	10.963.600.000
Cartera de créditos	1.238.242.466	1.028.538.428
Cuentas y productos por cobrar (véase nota 7)	2.971.335.699	1.315.282.004
Total activos	¢ <u>4.708.976.095</u>	<u>16.218.795.494</u>
Pasivos:		
Obligaciones con el público	976.981.096	2.625.054.614
Otras obligaciones financieras (véase nota 13)	¢ 309.669.163.973	340.004.071.365
Otras cuentas por pagar y provisiones (véase nota 15)	2.103.804.819	2.084.188.848
Otros pasivos	92.255.155	143.266.945
Total pasivos	¢ <u>312.842.205.043</u>	<u>344.856.581.772</u>
Gastos:		
Gastos financieros	¢ 7.716.851.004	10.633.944.577
Gastos operativos	6.123.442.542	3.973.823.225
Total gastos	¢ <u>13.840.293.546</u>	<u>14.607.767.802</u>
Ingresos:		
Ingresos operativos	5.242.229.880	6.613.858.862
Total ingresos	¢ <u>5.242.229.880</u>	<u>6.613.858.862</u>

Son compañías relacionadas The Bank of Nova Scotia de Toronto y todas sus subsidiarias directas e indirectas a nivel mundial.

Al 31 de diciembre de 2017, las remuneraciones al personal clave de las subsidiarias ascienden a ¢2.343.873.589 (¢2.288.683.352 en el 2016).

(Continúa)

GRUPO BNS DE COSTA RICA, S.A. Y SUBSIDIARIAS

Notas a los Estados Financieros Consolidados

4. Disponibilidades

Al 31 de diciembre, el saldo de las disponibilidades se detallan como sigue:

	2017	2016
Efectivo	¢ 30.840.053.022	30.120.125.347
Depósitos a la vista en el B.C.C.R.	262.867.204.179	258.994.379.375
Depósitos a la vista en entidades financieras del país	5.446.236.772	2.520.190.441
Depósitos a la vista en entidades financieras del exterior	26.633.602.783	38.858.493.318
Documentos de cobro inmediato	3.103.602.543	2.472.747.840
Disponibilidades restringidas	-	190.964.944
Total disponibilidades	¢ <u>328.890.699.299</u>	<u>333.156.901.265</u>

Para efectos del estado de flujos de efectivo consolidado, las disponibilidades y los equivalentes de efectivo se integran de la siguiente forma:

	2017	2016
Disponibilidades	¢ 328.890.699.299	333.156.901.265
Inversiones altamente líquidas	56.012.291.602	60.713.919.344
Total disponibilidades y equivalentes de efectivo	¢ <u>384.902.990.901</u>	<u>393.870.820.609</u>

De acuerdo con la legislación bancaria vigente, las subsidiarias Scotiabank de Costa Rica, S.A. y The Bank of Nova Scotia (Costa Rica), S.A., deben mantener un monto promedio quincenal de efectivo en el Banco Central de Costa Rica como encaje legal. El cálculo de requerimiento de encaje se realiza sobre el promedio de saldos diarios de las operaciones sujetas a este requisito, de una quincena natural, y debe estar cubierto en la cuenta de reserva del Banco Central de Costa Rica cumpliendo con dos condiciones: 1) el monto de encaje promedio requerido al final de una quincena, deberá estar cubierto por el promedio quincenal de los depósitos en cuenta corriente al final del día, con un rezago de dos quincenas naturales, 2) durante todos y cada uno de los días del año de control del encaje, el saldo al final del día de los depósitos en el Banco Central no deberá ser inferior al 97,5% del encaje mínimo legal requerido en las dos quincenas naturales previas.

Al 31 de diciembre de 2017, el monto del encaje legal requerido (correspondiente al promedio de la segunda quincena de ese mes), asciende a un total de ¢247.233.992.962 (¢233.754.537.748 en el 2016).

(Continúa)

GRUPO BNS DE COSTA RICA, S.A. Y SUBSIDIARIAS

Notas a los Estados Financieros Consolidados

Al 31 de diciembre de 2017, dentro de las inversiones de corto plazo altamente líquidas, se incluyen los valores comprados bajo acuerdo de reventa, por un total ₡7.500.000.000 y US\$85.647.208 (₡5.311.556.200 y US\$59.220.756 en el 2016), con un rendimiento anual de 3,75% y 4,50% para colones costarricenses y 0,25% y 3,00% para dólares estadounidenses (0,75% y 4,03% para colones costarricenses y 0,10% y 3,04% para dólares estadounidenses en el 2016), los cuales se incluyen como parte de los equivalentes de efectivo.

5. Inversiones en instrumentos financieros

Al 31 de diciembre, las inversiones en instrumentos financieros se clasifican como sigue:

	2017	2016
Mantenidas para negociar	₡ 9.924.061.212	14.508.963.391
Disponibles para la venta	135.971.583.271	149.297.814.182
Subtotal	145.895.644.483	163.806.777.573
Productos por cobrar	560.176.523	762.932.773
Total inversiones	₡ 146.455.821.006	164.569.710.346

Al 31 de diciembre, las inversiones mantenidas para negociar por emisor, se detallan como sigue:

	2017	2016
Fondos de inversión abiertos en colones costarricenses administrados por una entidad relacionada del país	₡ 1.010.688.906	2.521.021.885
Fondos de inversión abiertos en dólares estadounidenses administrados por una entidad relacionada del país	570.234.397	1.445.645.050
Fondos de inversión abiertos en colones costarricenses administrados por una entidad del país	1.384.617.625	302.259.391
Fondos de inversión abiertos en dólares estadounidenses administrados por una entidad del país	6.958.520.284	10.240.037.065
Total inversiones mantenidas para negociar por emisor	₡ 9.924.061.212	14.508.963.391

(Continúa)

GRUPO BNS DE COSTA RICA, S.A. Y SUBSIDIARIAS

Notas a los Estados Financieros Consolidados

Al 31 de diciembre, las inversiones disponibles para la venta por emisor se detallan como sigue:

	2017	2016
<u>Emisores del país:</u>		
Gobierno de Costa Rica	¢ 74.951.844.767	66.595.107.085
Banco Central de Costa Rica	20.289.685.475	23.623.602.074
Entidades financieras	192.841.801	282.552.620
Emisores privados	8.971.413	10.425.267.999
Operaciones de recompra	878.839.815	4.461.693.246
Subtotal emisores del país	<u>96.322.183.271</u>	<u>105.388.223.024</u>
<u>Emisores del exterior:</u>		
Gobiernos	-	55.191.159
Entidades financieras	39.649.400.000	43.854.399.999
Subtotal emisores del exterior	<u>39.649.400.000</u>	<u>43.909.591.158</u>
Total inversiones disponibles para la venta por emisor	<u>¢ 135.971.583.271</u>	<u>149.297.814.182</u>

Al 31 de diciembre de 2017, existen inversiones en instrumentos financieros por la suma de ¢3.416.736.257 (¢2.010.220.695 en el 2016), los cuales se encuentran garantizando actividades con diversas instituciones del país. (véase nota 2).

Adicionalmente, la Corporación no mantenía al 31 de diciembre 2017 y 2016, inversiones que garantizaban operaciones de reporto tripartito. Al 31 de diciembre 2017, la Corporación mantiene registrado por un monto de ¢1.000.000.000 por concepto de inversiones garantizando operaciones del mercado interbancario de liquidez (MIL). En el 2016 no existían estas inversiones, (véase nota 12).

Al 31 de diciembre de 2017, las tasas de rendimiento que devengan las inversiones en instrumentos financieros oscilan entre el 0,52% y el 11,68% anual (entre 0,04% y el 11,04% en el 2016), para los títulos en colones costarricenses y entre 0,25% y el 5,05% anual (entre 0,10% y el 5,05% en el 2016), para los títulos en dólares estadounidenses.

(Continúa)

GRUPO BNS DE COSTA RICA, S.A. Y SUBSIDIARIAS

Notas a los Estados Financieros Consolidados

Durante el año terminado el 31 de diciembre, la ganancia o pérdida realizada en los instrumentos financieros disponibles para la venta es como sigue:

	<u>2017</u>	<u>2016</u>
Liquidación de ganancia realizada en la venta de valores disponibles para la venta	¢ 333.848.587	552.700.171
Pérdida realizada en instrumentos financieros disponibles para la venta	(30.787.507)	(77.917.476)
Ganancia, neta	¢ <u>303.061.080</u>	<u>474.782.695</u>

6. Cartera de crédito

(a) Origen de la cartera de crédito

	<u>2017</u>	<u>2016</u>
Cartera de crédito originada por la Corporación	¢ 1.579.790.955.316	1.502.894.239.494
Cartera de crédito adquirida	89.718.759.595	73.324.831.545
Subtotal cartera de crédito	<u>1.669.509.714.911</u>	<u>1.576.219.071.039</u>
Productos por cobrar	22.423.833.917	16.586.718.051
Estimación por deterioro de la cartera de crédito	(52.130.435.883)	(35.867.359.651)
	¢ <u><u>1.639.803.112.945</u></u>	<u><u>1.556.938.429.439</u></u>

Al 31 de diciembre de 2017, la cartera de préstamos mantenía tasas de interés anuales que oscilan entre 5,19% y 49,90% en colones costarricenses (entre 4,35% y 49,32%, en el 2016) y entre 4,25% y 35,32% en dólares estadounidenses al 31 de diciembre de 2017 (entre 3,75% y 35,26% en el 2016).

La cartera adquirida incluye cartera obtenida en el proceso de compra y fusión del Banco Interfin, S.A. (octubre 2007), cuyo saldo al 31 de diciembre de 2017 es por ¢39.024.238.179 y US\$71.088.676 (¢33.186.403.632 y US\$73.173.805 en el 2016). Además, incluye cartera comprada a una compañía relacionada (diciembre de 2008), como parte de su proceso de desvinculación del Grupo Financiero y cuyo saldo al 31 de diciembre de 2017, es por la suma de US\$0 (US\$83.935 en el 2016). También, incluye cartera comprada como parte del proceso de adquisición de las subsidiarias The Bank of Nova Scotia (Costa Rica), S.A., Scotia Tarjetas, S.A. y BNS Leasing de Costa Rica, S.A., cuyo saldo a la fecha de adquisición (1 de febrero de 2016) fue por ¢158.069.585.148 y US\$169.756.485, respectivamente.

(Continúa)

GRUPO BNS DE COSTA RICA, S.A. Y SUBSIDIARIAS

Notas a los Estados Financieros Consolidados

(b) Estimación por deterioro de la cartera de crédito

Al 31 de diciembre, el movimiento de la estimación por deterioro de la cartera de crédito es como sigue:

	2017	2016
Saldo al inicio del año	₡ 35.867.359.651	19.023.311.415
Gastos por estimación de deterioro e incobrabilidad de cartera de créditos	57.736.461.383	37.098.297.268
Cancelación de créditos contra estimación	(28.814.044.360)	(20.472.424.958)
Disminución de estimación de cartera de créditos	(7.282.022.627)	(9.808.450.536)
Efecto por conversión de estimaciones en moneda extranjera	736.716.584	556.298.408
Incremento (disminución) de estimación por venta de cartera	(6.114.034.748)	9.470.328.054
	₡ <u>52.130.435.883</u>	<u>35.867.359.651</u>

(c) Estimación por deterioro de créditos contingentes

Al 31 de diciembre, el movimiento de la estimación por deterioro de créditos contingentes, es como sigue:

	2017	2016
Saldo al inicio del año	₡ 751.383.681	492.585.591
Gastos por estimación de deterioro e incobrabilidad de créditos contingentes	464.071.541	948.317.629
Cancelación de créditos contingentes contra estimación	-	(883.576.199)
Disminución de estimaciones para créditos contingentes	(613.799.656)	(250.517.919)
Efecto por conversión de estimaciones en moneda extranjera	19.823.885	31.748.199
Incremento de estimación por adquisición de subsidiarias	-	412.826.380
	₡ <u>621.479.451</u>	<u>751.383.681</u>

(Continúa)

GRUPO BNS DE COSTA RICA, S.A. Y SUBSIDIARIAS

Notas a los Estados Financieros Consolidados

7. Cuentas y comisiones por cobrar

Al 31 de diciembre, el detalle de las cuentas y comisiones por cobrar es el siguiente:

	2017	2016
Comisiones por cobrar	236.367.063	301.085.938
Cuentas por cobrar por operaciones con partes relacionadas (véase nota 3)	2.971.335.699	1.315.282.004
Impuesto sobre la renta diferido (véase nota 14)	15.294.977.615	11.770.601.654
Otras cuentas por cobrar:		
Cuentas por cobrar diversas por tarjetas de crédito	2.408.172.726	3.089.366.809
Anticipos a proveedores	40.364.811	-
Otros gastos por recuperar	55.196.048	20.886.836
Polizas de seguros cobradas a clientes	131.382.819	405.128.179
Cuentas por cobrar relacionadas a operaciones de crédito	-	3.712.865
Operaciones por cobrar ATH	527.141.149	888.137.906
Cuentas por embargos judiciales	179.416.407	441.355.914
Cuenta por cobrar marchamos	-	187.076.454
Cuenta por cobrar ministerio de hacienda	437.845.042	437.845.042
Otras cuentas por cobrar diversas	3.066.694.941	1.864.229.149
	<u>6.846.213.943</u>	<u>7.337.739.154</u>
Subtotal	25.348.894.320	20.724.708.750
(Estimación por deterioro de cuentas y comisiones por cobrar)	(591.196.267)	(666.889.796)
Total cuentas y comisiones por cobrar	<u>24.757.698.053</u>	<u>20.057.818.954</u>

Al 31 de diciembre, el movimiento de la estimación por deterioro de cuentas y comisiones por cobrar es como sigue:

	2017	2016
Saldo al inicio del año	666.889.796	2.012.054.826
Gastos por estimación de deterioro e incobrabilidad de otras cuentas por cobrar	140.812.706	100.594.497
Eliminación de cuentas y comisiones por cobrar contra estimación	(128.019.452)	(1.275.740.212)
Disminución de la estimación de otras cuentas por cobrar	(80.767.406)	(523.538.903)
Efecto por conversión de estimaciones en moneda extranjera	(7.719.377)	13.806.558
Incremento de estimación por adquisición de subsidiarias	-	339.713.030
	<u>591.196.267</u>	<u>666.889.796</u>

(Continúa)

GRUPO BNS DE COSTA RICA, S.A. Y SUBSIDIARIAS

Notas a los Estados Financieros Consolidados

8. Bienes realizables, neto

Al 31 de diciembre, los bienes realizables se presentan netos de la estimación para posibles pérdidas, tal como se detalla a continuación:

	<u>2017</u>	<u>2016</u>
Bienes y valores adquiridos en recuperación de créditos:		
Bienes inmuebles	¢ 10.648.350.582	10.905.475.856
Bienes muebles	972.261.910	716.331.080
Otros bienes	835.174.274	713.652.958
Subtotal	<u>12.455.786.766</u>	<u>12.335.459.894</u>
(Estimación por deterioro y por disposición legal de bienes realizables)	(9.304.319.687)	(9.845.317.099)
	<u>¢ 3.151.467.079</u>	<u>2.490.142.795</u>

Al 31 de diciembre, el movimiento de la estimación por deterioro y por disposición legal es como sigue:

	<u>2017</u>	<u>2016</u>
Saldo al inicio del año	¢ 9.845.317.099	9.868.996.413
Incremento en la estimación	1.139.561.118	933.395.129
Cargos por venta o retiro de bienes realizables	(1.135.257.250)	(540.579.905)
Disminución en la estimación	(545.301.280)	(930.761.190)
Incremento de estimación por adquisición de subsidiarias	-	514.266.652
	<u>¢ 9.304.319.687</u>	<u>9.845.317.099</u>

El gasto por estimación de bienes realizables se encuentra registrado dentro del gasto de bienes realizables, en el estado de resultados integral consolidado.

(Continúa)

GRUPO BNS DE COSTA RICA, S.A. Y SUBSIDIARIAS

Notas a los Estados Financieros Consolidados

9. Inmuebles, mobiliario y equipo, neto

Al 31 de diciembre, el detalle de los inmuebles, mobiliario y equipo, es como sigue:

	2016	Adiciones	Retiros	2017
<u>Costo</u>				
Terreno	3.347.790.869	-	-	3.347.790.869
Edificios e instalaciones	9.704.143.639	377.005.038	-	10.081.148.677
Mobiliario y equipo	9.229.680.835	317.331.097	(2.356.882.237)	7.190.129.695
Equipos de cómputo	14.003.497.935	883.793.885	(3.332.791.961)	11.554.499.859
Vehículos	579.602.612	25.414.843	(64.798.583)	540.218.872
Otros	(124.489.799)	-	-	(124.489.799)
Subtotal	36.740.226.091	1.603.544.863	(5.754.472.781)	32.589.298.173
Depreciación acumulada	(20.130.835.436)	(2.056.090.921)	4.925.483.692	(17.261.442.665)
Costo neto	16.609.390.655	(452.546.058)	(828.989.089)	15.327.855.508
<u>Revaluación</u>				
Del costo	11.451.439.744	-	-	11.451.439.744
Depreciación acumulada	(1.890.083.114)	(265.602.401)	-	(2.155.685.515)
Revaluación neta	9.561.356.630	(265.602.401)	-	9.295.754.229
Valor neto	26.170.747.285	(718.148.459)	(828.989.089)	24.623.609.737

El gasto por depreciación durante el período terminado al 31 de diciembre de 2017, fue de ¢2.321.693.322 y se cargó a los resultados del año.

Al 31 de diciembre, el detalle de los inmuebles, mobiliario y equipo, es como sigue:

	2015	Adiciones	Retiros	2016
<u>Costo</u>				
Terreno	1.405.990.980	1.941.799.889	-	3.347.790.869
Edificios e instalaciones	4.717.803.912	4.986.339.727	-	9.704.143.639
Mobiliario y equipo	3.711.151.741	5.600.347.811	(81.818.717)	9.229.680.835
Equipos de cómputo	7.365.945.106	6.721.037.192	(83.484.363)	14.003.497.935
Vehículos	570.015.070	39.691.406	(30.103.864)	579.602.612
Otros	-	(124.489.799)	-	(124.489.799)
Subtotal	17.770.906.809	19.164.726.226	(195.406.944)	36.740.226.091
Depreciación acumulada	(7.545.789.388)	(12.441.198.255)	(143.847.793)	(20.130.835.436)
Costo neto	10.225.117.421	6.723.527.971	(339.254.737)	16.609.390.655
<u>Revaluación</u>				
Del costo	8.852.190.770	2.599.248.973	-	11.451.439.743
Depreciación acumulada	(1.416.196.995)	(473.886.119)	-	(1.890.083.114)
Revaluación neta	7.435.993.775	2.125.362.854	-	9.561.356.629
Valor neto	17.661.111.196	8.848.890.825	(339.254.737)	26.170.747.285

(Continúa)

GRUPO BNS DE COSTA RICA, S.A. Y SUBSIDIARIAS

Notas a los Estados Financieros Consolidados

En el 2016, dentro de las adiciones de los inmuebles, mobiliario y equipo al costo se incluyen adiciones por un monto de ¢17.050.986.424 de costo, ¢11.542.827.950 de depreciación acumulada al costo y una pérdida por deterioro equivalente a ¢124.489.799. Adicionalmente, se incluyen incrementos en los inmuebles, mobiliario y equipo revaluados por un monto de ¢2.599.248.973 al costo revaluado y ¢337.477.277 a la depreciación acumulada revaluada, producto de la adquisición de subsidiarias.

El gasto por depreciación durante el año terminado al 31 de diciembre de 2016, fue de ¢2.293.479.596 y se cargó a los resultados del año.

10. Inversiones en propiedades

En setiembre de 2010, la subsidiaria Scotia Leasing Costa Rica, S.A., adquirió un edificio ubicado en Pasadena, Texas, Estados Unidos de América. El arrendatario del edificio General Services Administration del Gobierno de los Estados Unidos de América (véase nota 34).

Al 31 de diciembre de 2017 y 2016, los estados financieros consolidados de la Corporación presentan este activo como inversiones en propiedad ya que se considera que las rentas que se obtienen como resultado de este contrato de arrendamiento fluyen directamente como beneficios económicos para la Corporación, y el contrato suscrito entre las partes le asegura a la Corporación ingresos fiables en el corto y largo plazo, lo que va en concordancia con la plusvalía del lugar en que se ubica el bien.

Al 31 de diciembre 2017, se realizó un avalúo por un perito independiente. Como resultado de la aplicación de los diferentes métodos de valoración utilizados por el perito independiente, se determinó que el valor razonable es de US\$3.500.000 (US\$4.000.000 en el 2016), utilizando el enfoque de capitalización de ingresos para ambos períodos.

Jerarquía del valor razonable

El valor razonable de las inversiones en propiedades fue determinado por un perito independiente, con una capacidad profesional reconocida y experiencia reciente en la localidad y categoría de las inversiones en propiedades objeto de la valoración. El perito independiente proporciona el valor razonable cada doce meses.

(Continúa)

GRUPO BNS DE COSTA RICA, S.A. Y SUBSIDIARIAS

Notas a los Estados Financieros Consolidados

El valor razonable de las inversiones en propiedades se ha clasificado como un valor razonable nivel 3 sobre la base de los datos de entrada de la técnica de valoración usada.

Técnica de valoración y datos de entrada no observables significativos

La tabla a continuación muestra la técnica de valoración usada para medir el valor razonable de la propiedad de inversión, así como también los datos de entrada no observables significativos que se han usado.

Técnica de valoración	Datos de entrada no observables significativos	Interrelación entre los datos de entrada no observables clave y la medición del valor razonable
<p><i>Flujos de efectivo descontados:</i> El modelo de valoración considera el valor presente de los flujos de efectivo netos que serán generados por la propiedad, considerando la tasa de crecimiento esperada de las cuotas de arrendamiento, el período de arrendamiento y otros costos no pagados por el arrendatario. Los flujos de efectivo netos esperados son descontados usando tasas de descuento ajustadas por riesgo, entre otros factores. La estimación de la tasa de descuento considera la calidad del edificio y su ubicación (primaria v/s secundaria), la calidad crediticia del arrendatario y los plazos del arrendamiento.</p>	<ul style="list-style-type: none"> • Crecimiento de la cuota de arrendamiento de mercado (2017 y 2016: 2%-3% promedio ponderado de 2,6%). • Período de arrendamiento (2017 y 2016: se cuenta con contrato de arrendamiento con vencimiento en el año 2023; es un edificio arrendado a un solo inquilino, por lo cual no se consideran periodos de desocupación). • Tasa de descuento ajustada por riesgo (2017 y 2016: 7,25%). 	<p>El valor razonable estimado aumentaría (disminuiría) si:</p> <ul style="list-style-type: none"> • El crecimiento esperado de la cuota de arrendamiento de mercado fuera mayor (menor); • El período de arrendamiento fuera más corto (más largo); • Hubiese desocupación por parte del inquilino actual (menor). • La tasa de descuento ajustada por riesgo fuera menor (mayor).

(Continúa)

GRUPO BNS DE COSTA RICA, S.A. Y SUBSIDIARIAS

Notas a los Estados Financieros Consolidados

Al 31 de diciembre, el movimiento de las inversiones en propiedades es como sigue:

	2017	2016
Saldo al inicio del año	¢ 2.192.720.000	2.262.015.000
Pérdida por cambio en el valor razonable	(201.130.000)	(69.295.000)
	¢ 1.991.590.000	2.192.720.000

11. Otros activos

Al 31 de diciembre, el detalle de los otros activos es como sigue:

	2017	2016
<u>Cargos diferidos:</u>		
Mejoras a propiedades en arrendamiento operativo	¢ 904.347.724	1.081.090.793
Otros cargos diferidos	315.313	296.036
	904.663.037	1.081.386.829
<u>Activos intangibles:</u>		
Software	656.549.753	459.954.494
Otros bienes intangibles	2.304.150.962	3.217.208.252
	2.960.700.715	3.677.162.746
<u>Otros activos:</u>		
Intereses y comisiones pagadas por anticipado	1.252.276.344	1.067.921.695
Impuestos pagados por anticipado	2.628.855.694	1.647.169.276
Póliza de seguros pagada por anticipado	1.759.349.381	1.401.833.853
Otros gastos pagados por anticipado	1.163.851.088	483.338.361
Papelería, útiles y otros materiales	101.499.552	60.013.603
Biblioteca y obras de arte	16.945.602	16.945.602
Construcciones en proceso	1.450.483.983	158.930.478
Aplicaciones automatizadas en desarrollo	1.170.421.439	1.254.197.421
Operaciones pendientes de imputación	1.985.916.849	2.263.104.311
Depósitos en garantía (véase nota 2)	227.565.772	224.639.023
Subtotal otros activos	11.757.165.704	8.578.093.623
	¢ 15.622.529.456	13.336.643.198

(Continúa)

GRUPO BNS DE COSTA RICA, S.A. Y SUBSIDIARIAS

Notas a los Estados Financieros Consolidados

Al 31 de diciembre, los gastos cargados a resultados del año, relacionados con amortización de otros activos fueron:

	2017	2016
Amortización de mejoras a propiedades tomadas en alquiler	¢ 335.309.140	355.528.695
Amortización de otros activos	726.428.926	665.893.182
Amortización de software	401.708.965	376.355.739
Total gasto amortización de otros activos	¢ <u>1.463.447.031</u>	<u>1.397.777.616</u>

12. Obligaciones con el público

Al 31 de diciembre, las obligaciones con el público a la vista y a plazo, se detallan como sigue:

	2017	2016
<u>A la vista</u>		
Captaciones:		
Cuentas corrientes	¢ 293.744.734.729	326.928.809.915
Cheques certificados	100.563.520	10.909.244
Depósitos de ahorro a la vista	56.400.857.841	57.845.924.650
Captaciones a plazo vencidas	3.745.403.673	1.696.822.153
Depósitos overnight	7.588.385.900	5.819.658.297
	<u>361.579.945.663</u>	<u>392.302.124.259</u>
Otras obligaciones con el público:		
Acreeedores por documentos de cobro inmediato	1.437.577.619	1.464.385.798
Giros y transferencias por pagar (véase nota 2)	848.391.973	3.115.849.363
Cheques de gerencia	3.193.641.019	1.461.541.944
Cobros anticipados a clientes por tarjetas de crédito	904.954.521	719.947.369
Obligaciones por comisiones de confianza	-	282.300
Obligaciones diversas a la vista con el público	1.209.212.941	1.357.444.662
Subtotal otras obligaciones con el público	<u>7.593.778.073</u>	<u>8.119.451.436</u>
Subtotal a la vista	¢ <u>369.173.723.736</u>	<u>400.421.575.695</u>
<u>A plazo</u>		
Captaciones:		
Captaciones a plazo con el público	¢ 869.948.298.100	781.571.178.259
Captaciones a plazo afectadas en garantía	71.272.447.712	53.946.354.152
	<u>941.220.745.812</u>	<u>835.517.532.411</u>
Cargos por pagar por obligaciones con el público	9.549.978.095	7.872.286.576
Total obligaciones con el público	¢ <u>1.319.944.447.643</u>	<u>1.243.811.394.682</u>

(Continúa)

GRUPO BNS DE COSTA RICA, S.A. Y SUBSIDIARIAS

Notas a los Estados Financieros Consolidados

El valor razonable de los depósitos en cuenta corriente y de ahorros corresponde al monto pagadero a la vista, el cual equivale al valor de registro. Sobre este tipo de depósitos se reconocen intereses calculados sobre tasas variables según los saldos promedios de las cuentas.

Al 31 de diciembre de 2017 y 2016, los saldos de la emisión de papel comercial y bonos estandarizados están integrados en los saldos de las cuentas de depósitos a plazo vigentes.

Al 31 de diciembre de 2017, dentro de las captaciones a plazo se incluyen emisiones estandarizadas por un monto de ₡118.125.000.000 y US\$74.959.000 (₡76.300.000.000 y US\$69.598.000 en el 2016) y con tasas entre 6,00% y 9,24% anual en colones costarricenses y entre 4,35% y 5,43% anual en dólares estadounidenses (entre 2,23% y 8,70% en colones costarricenses y entre 2,45% y 9,24% en dólares estadounidenses en el 2016).

Las captaciones a plazo realizadas en ventanilla, están constituidas por documentos emitidos a plazos mínimos de 31 días y hasta cinco años. Al 31 de diciembre de 2017, los certificados denominados en colones costarricenses devengan un interés anual que oscila entre 3,42% y 11,25% (entre 2,72% y 10,12% en el 2016); aquellos denominados en dólares estadounidenses devengan un interés anual que oscila entre 0,44% y 5,70% (entre 0,55% y 5,40% en el 2016).

Adicionalmente, la Corporación capta fondos mediante contratos de venta de instrumentos financieros y el mercado de liquidez MIL, en los cuales se compromete a comprar los instrumentos financieros en fechas futuras a un precio y rendimiento, previamente acordado. Al 31 de diciembre de 2017, existen inversiones por ₡1.000.000.000 garantizando las operaciones del mercado interbancario de liquidez (MIL) en el 2016 no existen estas inversiones.

(Continúa)

GRUPO BNS DE COSTA RICA, S.A. Y SUBSIDIARIAS

Notas a los Estados Financieros Consolidados

(a) Depósitos de clientes por número de clientes y monto acumulado

Al 31 de diciembre, el detalle de los depósitos a la vista de clientes por número de clientes y monto acumulado es el siguiente:

	2017		2016	
	No. clientes	Monto acumulado	No. clientes	Monto acumulado
<u>A la vista:</u>				
Registradas en obligaciones con el público				
Depósitos del público	169.617	354.429.654.952	139.947	387.225.645.032
De entidades financieras	1	2.181.595.686	2	1.547.828.599
Depósitos restringidos e inactivos	37.575	4.968.695.025	79.986	3.528.650.628
Otras obligaciones con el público	-	7.593.778.073	-	8.119.451.436
	<u>207.193</u>	<u>369.173.723.736</u>	<u>219.935</u>	<u>400.421.575.695</u>
Registradas en obligaciones con entidades				
Del público	-	-	1	5.749.207.831
Depósitos de otras entidades financieras	72	21.378.473.127	13	28.613.129.728
De entidades estatales	1	1.000.000.000	-	-
Restringidos e inactivos	1	1.378.541	-	-
	<u>74</u>	<u>22.379.851.668</u>	<u>14</u>	<u>34.362.337.559</u>
Total obligaciones con clientes a la vista	<u>207.267</u>	<u>391.553.575.404</u>	<u>219.949</u>	<u>434.783.913.254</u>

(Continúa)

GRUPO BNS DE COSTA RICA, S.A. Y SUBSIDIARIAS

Notas a los Estados Financieros Consolidados

Al 31 de diciembre, el detalle de los depósitos a plazo de clientes por número de clientes y monto acumulado es el siguiente:

	2017		2016	
	No. clientes	Monto acumulado	No. clientes	Monto acumulado
<u>A plazo:</u>				
Registradas en obligaciones con el público				
Depósitos del público	8.569	846.192.398.470	9.013	743.040.914.859
Depósitos de otras entidades financieras	21	23.744.284.000	23	38.459.000.000
Depósitos restringidos e inactivos	2.030	71.284.063.342	1.937	54.017.617.552
Subtotal	10.620	941.220.745.812	10.973	835.517.532.411
Registradas en obligaciones con entidades				
Depósitos de otras entidades financieras	11	20.595.044.349	15	22.516.608.328
Restringidos e inactivos	-	-	1	21.927.200
Subtotal	11	20.595.044.349	16	22.538.535.528
Total obligaciones con clientes a plazo	10.631	961.815.790.161	10.989	858.056.067.939

(Continúa)

GRUPO BNS DE COSTA RICA, S.A. Y SUBSIDIARIAS

Notas a los Estados Financieros Consolidados

13. Obligaciones con entidades

Al 31 de diciembre, las obligaciones con entidades se detallan como sigue:

	2017	2016
Obligaciones a la vista:		
Cuentas corrientes de entidades financieras del país	¢ 20.431.492.031	34.362.337.559
Sobregiros en cuentas a la vista en entidades financieras del país	93.635.648	67.550.344
Sobregiros en cuentas a la vista en entidades financieras del exterior	871.853.109	-
Captaciones a plazo vencidas	1.378.541	1.365.000
Depósitos Over Night	-	296.487.213
Cuentas corrientes y obligaciones de partes relacionadas (véase nota 3)	946.981.096	2.625.054.614
	<u>22.345.340.425</u>	<u>37.352.794.730</u>
Obligaciones a plazo:		
Captaciones a plazo de entidades financieras del país	20.595.044.349	22.538.535.528
Préstamos de entidades financieras del país	7.931.396.556	-
Otros préstamos de entidades financieras del exterior	156.126.069.333	127.670.332.363
Obligaciones por recursos tomados del mercado de liquidez	1.000.000.000	-
Obligaciones entidades financieras relacionadas (véase nota 3)	309.669.163.973	340.004.071.365
Obligaciones por operaciones diferidas de liquidez	500.000.000	-
	<u>495.821.674.211</u>	<u>490.212.939.256</u>
Otras obligaciones con entidades:		
Financiamientos de organismos internacionales	7.788.275.000	10.963.600.000
Obligaciones por cartas de crédito emitidas	240.485.483	497.558.422
	<u>8.028.760.483</u>	<u>11.461.158.422</u>
Subtotal obligaciones con entidades financieras	<u>526.195.775.119</u>	<u>539.026.892.408</u>
Cargos por pagar por obligaciones con entidades financieras y no financieras	1.869.969.092	2.015.222.404
Total obligaciones con entidades financieras	¢ <u>528.065.744.211</u>	<u>541.042.114.812</u>

Al 31 de diciembre de 2017, las otras obligaciones financieras tienen tasas de interés anuales en colones costarricenses de 8,20% y en dólares estadounidenses entre 1,37% y 5,20%. (entre 1,22% y 5,13% en dólares estadounidenses en el 2016).

(Continúa)

GRUPO BNS DE COSTA RICA, S.A. Y SUBSIDIARIAS

Notas a los Estados Financieros Consolidados

Vencimiento de obligaciones con entidades

Al 31 de diciembre, un detalle de los vencimientos de las obligaciones con entidades es como sigue:

	2017	2016
Menos de un año	¢ 326.925.016.962	371.497.092.801
De 1 a 2 años	123.566.590.084	78.726.990.203
De 2 a 3 años	34.067.364.519	58.201.444.802
De 3 a 4 años	27.627.662.294	10.866.884.602
De 4 a 5 años	7.789.907.308	19.734.480.000
Más de 5 años	6.219.233.952	-
	<u>526.195.775.119</u>	<u>539.026.892.408</u>
Cargos por pagar por obligaciones con entidades financieras y no financieras	<u>1.869.969.092</u>	<u>2.015.222.404</u>
Total obligaciones con entidades	<u>¢ 528.065.744.211</u>	<u>541.042.114.812</u>

14. Impuesto sobre la renta

Al 31 de diciembre, El gasto de impuesto sobre la renta del año se detalla como sigue:

	2017	2016
Gasto por impuestos sobre la renta		
Impuesto sobre la renta	¢ <u>3.959.719.320</u>	<u>5.728.954.739</u>
Subtotal del gasto impuesto sobre la renta corriente	3.959.719.320	5.728.954.739
Impuesto sobre la renta diferido		
Impuesto sobre la renta diferido	(3.299.093.267)	(3.097.952.948)
Total impuesto sobre la renta, neto	<u>¢ 660.626.053</u>	<u>2.631.001.791</u>

(Continúa)

GRUPO BNS DE COSTA RICA, S.A. Y SUBSIDIARIAS

Notas a los Estados Financieros Consolidados

Al 31 de diciembre, la diferencia entre el gasto de impuesto sobre la renta y el gasto que resultará de aplicar la tasa correspondiente del impuesto a las utilidades antes de impuesto sobre la renta, se concilia como sigue:

		2017	2016
Impuesto sobre la renta "esperado"	¢	602.919.930	4.764.079.336
Más (menos):			
Gastos no deducibles		5.239.748.622	5.410.641.437
Ingresos no gravables		(1.925.882.934)	(1.478.461.588)
Efecto por el tratamiento fiscal de arrendamientos		(321.228.806)	(838.319.389)
Participaciones sobre la utilidad		(265.793.764)	(205.565.083)
Efecto por base impositiva negativa de algunas subsidiarias		(403.182.858)	31.331.109
Otros gastos no deducibles		1.033.139.130	(1.954.751.083)
Impuesto sobre la renta diferido		(3.299.093.267)	(3.097.952.948)
	¢	<u>660.626.053</u>	<u>2.631.001.791</u>

Al 31 de diciembre de 2017 y 2016, el impuesto sobre la renta diferido es atribuible a la ganancia no realizada por las inversiones en instrumentos financieros disponibles para la venta, arrendamientos financieros, estimaciones y el superávit por revaluación de inmuebles. Los activos diferidos por impuesto representan una diferencia temporal deducible. Los pasivos diferidos por impuesto representan una diferencia temporal gravable.

Al 31 de diciembre, el impuesto sobre la renta diferido es atribuible a lo siguiente:

		2017	2016
<u>Activos por impuesto de renta diferido:</u>			
Ganancias no realizadas por valoración de inversiones	¢	33.486.011	11.606.407
Estimaciones de cuentas por cobrar		15.259.684.750	11.757.188.393
Provisiones		1.806.854	1.806.854
Total activos por impuesto de renta diferido	¢	<u>15.294.977.615</u>	<u>11.770.601.654</u>
<u>Pasivos por impuesto de renta diferido:</u>			
Revaluación de activos	¢	1.370.468.313	1.415.668.369
Ganancias no realizadas por valoración de inversiones		63.801.309	191.712.578
Tratamiento fiscal de arrendamientos		1.749.878.105	1.501.218.354
Total pasivos por impuesto de renta diferido	¢	<u>3.184.147.727</u>	<u>3.108.599.301</u>

(Continúa)

GRUPO BNS DE COSTA RICA, S.A. Y SUBSIDIARIAS

Notas a los Estados Financieros Consolidados

Un detalle del movimiento del impuesto sobre la renta diferido neto, es como sigue:

	Al 31 de diciembre	Efecto por adquisición de	Incluido en el estado de	Incluido en el	Al 31 de diciembre
	2016	subsidiarias	resultados integral	patrimonio	de 2017
Ganancias no realizadas por valoración de	¢ (180.106.171)	-	-	149.790.873	(30.315.298)
Estimaciones	11.757.188.393	-	3.502.496.357	-	15.259.684.750
Tratamiento fiscal de arrendamientos	(1.501.218.354)	-	(248.659.751)	-	(1.749.878.105)
Revaluación de activos	(1.415.668.369)	-	45.200.056	-	(1.370.468.313)
Provisiones	1.806.854	-	-	-	1.806.854
	¢ <u>8.662.002.353</u>	<u>-</u>	<u>3.299.036.662</u>	<u>149.790.873</u>	<u>12.110.829.888</u>
	Al 31 de diciembre	Efecto por adquisición de	Incluido en el estado de	Incluido en el	Al 31 de diciembre
	de 2015	subsidiarias	resultados integral	patrimonio	de 2016
Ganancias no realizadas por valoración de	¢ (265.173.150)	(44.151.167)	-	129.218.146	(180.106.171)
Estimaciones	557.697.657	9.734.386.834	1.465.103.902	-	11.757.188.393
Tratamiento fiscal de arrendamientos	(3.082.638.314)	-	1.581.419.960	-	(1.501.218.354)
Revaluación de activos	(1.407.542.309)	(53.326.116)	45.200.056	-	(1.415.668.369)
Provisiones	-	(4.422.176)	6.229.030	-	1.806.854
	¢ <u>(4.197.656.116)</u>	<u>9.632.487.375</u>	<u>3.097.952.948</u>	<u>129.218.146</u>	<u>8.662.002.353</u>

(Continúa)

GRUPO BNS DE COSTA RICA, S.A. Y SUBSIDIARIAS

Notas a los Estados Financieros Consolidados

15. Cuentas por pagar y provisiones

Al 31 de diciembre, el detalle de las cuentas por pagar y provisiones es el siguiente:

	2017	2016
Impuesto sobre la renta diferido (véase nota 14)	3.184.147.727	3.108.599.302
Provisiones	11.332.594.012	12.306.847.735
<u>Otras cuentas por pagar diversas:</u>		
Honorarios por pagar	-	9.113.661
Acreedores por adquisición de bienes y servicios	4.982.705.614	2.725.477.965
Impuestos por pagar por cuenta de la entidad	1.291.743.029	2.508.099.900
Aportaciones patronales por pagar	294.291.135	323.065.310
Retenciones por orden judicial	140.707	231.120
Impuestos retenidos por pagar	1.531.859.549	1.378.406.676
Aportaciones laborales retenidas por pagar	1.257.435.093	1.196.743.450
Otras retenciones a terceros por pagar	24.381.835	9.714.592
Participaciones sobre la utilidad o excedentes por pagar	265.793.764	774.051.126
Cuentas por pagar con partes relacionadas (véase nota 3)	2.103.804.819	2.084.188.848
Operaciones sujetas a compensación	4.396.299	36.681.430
Vacaciones acumuladas por pagar	1.091.468.251	720.688.427
Aguinaldo acumulado por pagar	391.531.155	360.085.609
Pólizas de seguro por pagar al INS	2.522.259.059	520.382.132
Cuentas por pagar relacionadas a captaciones a plazo	939.746.351	394.531.761
Saldos a favor de tarjetahabientes	640.852.156	494.763.430
Cheques vencidos en circulación	109.120.035	524.841.332
Recaudación de servicios públicos e impuestos	285.097.427	530.871.386
Otras cuentas por pagar diversas	6.753.264.260	10.516.182.994
	<u>24.489.890.538</u>	<u>25.108.121.149</u>
Total otras cuentas por pagar y provisiones	39.006.632.277	40.523.568.186

(Continúa)

GRUPO BNS DE COSTA RICA, S.A. Y SUBSIDIARIAS

Notas a los Estados Financieros Consolidados

a) Provisiones

Al 31 de diciembre, el detalle de las provisiones es el siguiente:

	2017	2016
Provisiones para obligaciones patronales	¢ 375.079.165	374.779.048
Provisiones por litigios pendientes	7.846.116.349	7.846.116.349
Provisiones por redención de millas	1.622.091.695	1.837.078.102
Otras provisiones	1.489.306.803	2.248.874.236
	¢ <u>11.332.594.012</u>	<u>12.306.847.735</u>

Las provisiones por litigios pendientes corresponden a provisiones creadas por las subsidiarias Scotiabank de Costa Rica, S.A. (¢598.259.805 monto descontado y ¢756.779.565 monto sin descuento) y Scotia Leasing de Costa Rica, S.A. (¢875.140.358 monto descontado y ¢1.107.024.630 monto sin descuento), derivados de revisiones fiscales efectuadas por la Administración Tributaria, que concluyeron en traslados de cargos (véase nota 35). Adicionalmente, como parte del proceso de adquisición de las subsidiarias The Bank of Nova Scotia (Costa Rica), S.A. (antes del 1 de febrero de 2016 Banco Citibank de Costa Rica, S.A.), Scotia Tarjetas, S.A. (antes del 1 de febrero de 2016 Citi Tarjetas de Costa Rica, S.A.) y BNS Leasing de Costa Rica, S.A. (antes del 1 de febrero de 2016 Citi Leasing Costa Rica, S.A.), se determinó la existencia de litigios pendientes de resolución susceptibles de registro contable de acuerdo con NIIF 3 “Combinaciones de Negocios”, por un monto de ¢6.372.716.185 (véase nota 36).

(Continúa)

GRUPO BNS DE COSTA RICA, S.A. Y SUBSIDIARIAS

Notas a los Estados Financieros Consolidados

Al 31 de diciembre, el movimiento de las provisiones se detalla como sigue:

	2017	2016
Provisión para obligaciones patronales:		
Saldo al inicio del año	¢ 374.779.048	375.308.546
Incremento en la provisión	491.109.163	480.910.207
Provisión utilizada	(490.809.046)	(481.439.705)
Saldo al final del año	<u>375.079.165</u>	<u>374.779.048</u>
Provisiones por litigios pendientes:		
Saldo al inicio del año	7.846.116.349	-
Incremento en la provisión	-	7.846.116.349
Saldo al final del año	<u>7.846.116.349</u>	<u>7.846.116.349</u>
Provisiones por redención de millas:		
Saldo al inicio del año	1.837.078.102	1.701.960.645
Incremento en la provisión	838.447.341	1.824.384.304
Provisión utilizada	(1.053.433.748)	(1.689.266.847)
Saldo al final del año	<u>1.622.091.695</u>	<u>1.837.078.102</u>
Otras provisiones:		
Saldo al inicio del año	2.248.874.236	1.939.416.781
Incremento en la provisión	6.632.003.178	5.365.368.044
Provisión utilizada	(7.391.570.611)	(5.055.910.589)
Saldo al final del año	<u>1.489.306.803</u>	<u>2.248.874.236</u>
Total provisiones		
Saldo al inicio del año	12.306.847.735	4.016.685.972
Incremento en la provisión	7.961.559.682	15.516.778.904
Provisión utilizada	(8.935.813.405)	(7.226.617.141)
Total provisiones	<u>¢ 11.332.594.012</u>	<u>12.306.847.735</u>

(Continúa)

GRUPO BNS DE COSTA RICA, S.A. Y SUBSIDIARIAS

Notas a los Estados Financieros Consolidados

16. Otros pasivos

Al 31 de diciembre, el detalle de los otros pasivos es como sigue:

	2017	2016
Ingresos financieros diferidos	¢ 7.130.491.269	7.246.269.274
Comisiones diferidas por administración de fideicomisos	1.068.597	1.667.317
Otros ingresos diferidos	604.919.340	1.295.167.614
Estimación por deterioro de créditos contingentes (véase nota 6.c)	621.479.451	751.383.681
Sobrantes de caja	10.129.036	7.233.855
Operaciones por liquidar	9.049.312.367	4.447.331.433
Otras operaciones pendientes de imputación	472.466.688	164.396.491
	¢ <u>17.889.866.748</u>	<u>13.913.449.665</u>

17. Patrimonio

a) Capital social

Al 31 de diciembre de 2017 y 2016, el capital social de la Corporación está conformado de la siguiente forma: US\$423.714.614 (equivalentes a ¢217.507.247.742) representado por 423.714.614 acciones comunes y nominativas, con un valor nominal de US\$1,00 cada una.

b) Incrementos de capital

En asamblea general extraordinaria de accionistas celebrada el 20 de enero de 2016, se acordó incrementar el capital social en la suma de US\$137.000.000, en aportes en efectivo realizados por los accionistas por la suma de US\$137.000.000 (equivalentes a ¢72.474.370.000 al tipo de cambio de compra establecido por el BCCR del día en que se recibió el aporte).

Este incremento de capital social fue autorizado por el Consejo Nacional de Supervisión del Sistema Financiero el 19 de julio de 2016.

(Continúa)

GRUPO BNS DE COSTA RICA, S.A. Y SUBSIDIARIAS

Notas a los Estados Financieros Consolidados

c) Superávit por revaluación

Al 31 de diciembre de 2017 y 2016, el superávit por revaluación corresponde al incremento del valor justo de los inmuebles, el cual se actualiza con base en un avalúo de un perito independiente.

Como parte del proceso de adquisición de subsidiarias, llevado a cabo el 1 de febrero de 2016, se incrementó el superávit por revaluación (neto de impuesto sobre la renta diferido) en la suma de ₡1.971.601.019.

d) Reserva legal

En cumplimiento con el Artículo No.154 de la Ley Orgánica del Sistema Bancario Nacional, se destina un 10 por ciento (10%) de las utilidades netas del semestre para incrementar el fondo de la reserva legal. Al 31 de diciembre de 2017, los estados financieros incluyen una reserva legal por ₡20.092.487.423 (₡19.614.886.238 en el 2016, saldo reestructurado).

e) Resultados acumulados de ejercicios anteriores

Al 31 de diciembre de 2017, el monto de los resultados acumulados de ejercicios anteriores fue de ₡33.638.208.413 (₡33.032.496.314 en el 2016).

f) Ganancia o pérdida no realizada

Las subsidiarias registran las inversiones disponibles para la venta a su valor de mercado. El efecto de la actualización de esta valuación se incluye en el estado de cambios en el patrimonio consolidado, en la cuenta de ajustes al patrimonio, como una ganancia o pérdida no realizada.

18. Utilidad básica por acción

Al 31 de diciembre, el cálculo de la utilidad básica por acción se basa en la utilidad neta atribuible a los accionistas y se presenta a continuación:

	2017	2016
<u>Acciones comunes:</u>		
Utilidad del año	₡ 605.712.099	11.437.980.214
Promedio ponderado de acciones	423.714.614	423.714.614
Utilidad por acción común	₡ 1.430	26.995

(Continúa)

GRUPO BNS DE COSTA RICA, S.A. Y SUBSIDIARIAS

Notas a los Estados Financieros Consolidados

19. Cuentas contingentes

La Corporación mantiene contingencias fuera del balance general consolidado, con riesgo crediticio, que resultan del curso normal de sus operaciones y los cuales involucran elementos de riesgo crediticio y de liquidez.

Al 31 de diciembre, un detalle de las cuentas contingentes es como sigue:

	2017	2016
Avales	6.825.137.882	2.903.835.815
Garantías de cumplimiento	38.481.988.559	57.789.234.108
Garantías de participación	1.540.903.974	1.116.362.766
Otras garantías	17.467.956.346	20.315.738.359
Cartas de crédito emitidas no negociadas	3.518.388.466	7.791.245.607
Cartas de crédito confirmadas no negociadas	639.935.425	264.770.940
Líneas de crédito de utilización automática	335.996.122.155	348.947.621.744
Créditos pendientes de desembolsar	3.961.642.393	10.344.411.923
Total cuentas contingentes	<u>408.432.075.200</u>	<u>449.473.221.262</u>

Las líneas de crédito de utilización automática corresponden al crédito disponible no utilizado por los clientes de las tarjetas de crédito.

20. Activos de los fideicomisos

La Corporación firmó contratos de fideicomiso en los cuales, como fiduciario, se compromete a manejar y custodiar los recursos, de conformidad con las instrucciones contenidas en los contratos.

Los fondos recibidos de los fideicomisos y de los clientes para su administración, se encuentran debidamente separados y son independientes del patrimonio de la Corporación y por lo tanto, no figuran dentro de sus estados financieros consolidados. La Corporación no está expuesta a ningún riesgo crediticio, ni garantiza ninguno de esos activos.

(Continúa)

GRUPO BNS DE COSTA RICA, S.A. Y SUBSIDIARIAS

Notas a los Estados Financieros Consolidados

Al 31 de diciembre, el detalle de los activos en los cuales se encuentran invertidos los capitales fideicometidos, se detalla como sigue:

	2017	2016
Disponibilidades	¢ 31.286.507.248	7.449.562.663
Inversiones en instrumentos financieros	108.848.028.390	108.549.348.356
Cartera de créditos	468.394.648.286	475.885.207.768
Cuentas y comisiones por cobrar	3.709.415.269	2.554.534.881
Bienes realizables	247.286.730.271	247.293.309.632
Participaciones en el capital de otras empresas	26.654.713.031	754.378.263.237
Inmuebles, mobiliario y equipo	97.187.005.194	96.373.089.668
Otros activos	706.626.482.090	4.139.011.441
Inversiones en propiedades	17.711.636.177	17.225.595.621
Total activos de los fideicomisos	¢ <u>1.707.705.165.956</u>	<u>1.713.847.923.267</u>

21. Avales bancarios

Al 31 de diciembre de 2017, la Corporación había emitido avales bancarios por ¢6.825.137.882 (¢2.903.835.815 en el 2016).

(Continúa)

GRUPO BNS DE COSTA RICA, S.A. Y SUBSIDIARIAS

Notas a los Estados Financieros Consolidados

22. Otras cuentas de orden

Al 31 de diciembre, el saldo de las otras cuentas de orden se detalla como sigue:

	2017	2016
Otras cuentas de orden por cuenta propia deudoras:		
Garantías recibidas en poder de la entidad	687.073.704.639	683.040.029.014
Garantías recibidas en poder de terceros	9.572.449.715.118	3.720.763.945.475
Líneas de crédito otorgadas pendientes de utilización	369.536.268.050	425.425.374.034
Cuentas liquidadas	143.398.085.911	109.322.208.161
Productos por cobrar en suspenso	1.938.330.534	1.901.317.505
Documentos de respaldo	1.057.014.761.962	1.028.362.408.831
Otras cuentas de registro	1.602.061.384.806	1.572.466.995.834
	<u>13.433.472.251.020</u>	<u>7.541.282.278.854</u>
Cuentas de orden por cuenta de terceros deudoras:		
Bienes y valores en custodia por cuenta de terceros	99.140.048.700	96.027.295.831
Activos de los fondos administrados (véase nota 24)	64.185.901.698	81.820.470.682
	<u>163.325.950.398</u>	<u>177.847.766.513</u>
Cuentas de orden deudoras por cuenta de terceros por actividad de custodia:		
Valores negociables en custodia	26.721.577	26.721.577
	<u>26.721.577</u>	<u>26.721.577</u>
Total otras cuentas de orden deudoras	<u>13.596.824.922.995</u>	<u>7.719.156.766.944</u>

Las operaciones de administración de fondos y valores por cuenta de terceros, comprende comisiones de confianza, tales como activos recibidos en custodia simple y los recibidos por actuaciones de la entidad como mandataria o depositaria.

(Continúa)

GRUPO BNS DE COSTA RICA, S.A. Y SUBSIDIARIAS

Notas a los Estados Financieros Consolidados

23. Transacciones de operaciones de reporto tripartito y a plazo

La Corporación participa en contratos de compra y venta a futuro de títulos valores (operaciones de recompra y a plazo). Dichos contratos representan títulos valores que se han comprometido a vender y la otra parte contratante se ha comprometido a comprar en una fecha específica y por un monto pactado de antemano. La diferencia entre el valor pactado y el título valor, representa una garantía adicional de la operación y corresponde a una porción del título valor que permanece en custodia.

Los títulos que respaldan las operaciones de reporto tripartito y a plazo se mantienen en custodia de InterClear Central de Valores, S.A. (InterClear), o en entidades del exterior con las cuales la CEVAL mantiene convenios de custodia.

(Continúa)

GRUPO BNS DE COSTA RICA, S.A. Y SUBSIDIARIAS

Notas a los Estados Financieros Consolidados

24. Contratos de administración de fondos de inversión

Al 31 de diciembre, en cuentas de orden, se tenían registradas las siguientes partidas pertenecientes a los fondos de inversión que se encontraban activos:

	2017			2016
	Activo	Pasivo	Activo Neto	Activo Neto
<u>En colones:</u>				
Fondo de Inversión No Diversificado Público Scotia	₡ 3.707.142.642	2.775.551	3.704.367.092	4.654.720.438
Fondo de Inversión Diversificado Scotia	-	-	-	14.129.484.212
Fondo de Inversión No Diversificado Certifondo Scotia C	12.421.196.485	6.117.341	12.415.079.030	14.498.274.110
	₡ 16.128.339.127	8.892.892	16.119.446.122	33.282.478.760
<u>En dólares:</u>				
Fondo de Inversión No Diversificado Público D Scotia	US\$ 8.018.588	4.788	8.013.800	15.476.035
Fondo de Inversión No Diversificado Exposición al Mercado de Dinero Scotia	-	-	-	2.392.167
Fondo de Inversión No Diversificado Exposición al Mercado de Renta Fija Scotia	9.278.105	31.161	9.246.944	7.545.597
Fondo de Inversión No Diversificado Exposición al Mercado Accionario USA	9.274.733	133.821	9.140.912	7.290.364
Fondo de Inversión No Diversificado Exposición al Mercado Accionario Internacional Scotia	6.824.270	78.030	6.746.240	3.955.778
Fondo de Inversión No Diversificado Certifondo Scotia D	51.725.756	13.557	51.712.200	51.883.954
	US\$ 85.121.452	261.357	84.860.096	88.543.895
Total colonizado	₡ 48.214.492.842	148.037.832	48.066.455.576	48.537.992.361
Total	₡ 64.342.831.969	156.930.724	64.185.901.698	81.820.470.682

(Continúa)

GRUPO BNS DE COSTA RICA, S.A. Y SUBSIDIARIAS

Notas a los Estados Financieros Consolidados

Las principales políticas de los fondos administrados se describen a continuación:

En beneficio del inversionista, la política para seleccionar los valores que conforman los Fondos de Inversión lo determina el Comité de Inversión, mediante una selección que permita al fondo una óptima diversificación del portafolio y una gestión activa de la cartera, respetando los parámetros establecidos en el contrato. Las inversiones en títulos valores se efectúan por medio de los sistemas de inversión del Sistema Financiero Nacional, aprobados por la Superintendencia General de Valores (SUGEVAL) y las bolsas de valores autorizadas.

Los títulos valores que respaldan las inversiones en los fondos se encuentran depositados en custodia de BN Valores Puesto de Bolsa, S.A.

Los valores del fondo son propiedad conjunta de todos los inversionistas que hayan suscrito contratos.

Por disposición del Consejo Nacional de Supervisión del Sistema Financiero (CONASSIF), las carteras de inversiones que se gestionen en forma mancomunada, se valúan diariamente a precios de mercado.

Dicho precio de mercado se determina de conformidad con la metodología inscrita en la Superintendencia General de Valores (SUGEVAL) y el efecto correspondiente se carga o acredita a una cuenta denominada plusvalía o minusvalía no realizada por valoración de la cartera, dentro del activo neto del fondo.

A partir del 23 de enero de 2006, mediante Acuerdo de la Superintendencia General de Valores SGV-A-116, se establece que se deben valorar a precios de mercado, todos los valores de renta fija incluyendo aquellos cuyo plazo de vencimiento o remanente de amortización sea igual o menor a ciento ochenta días, exceptuando los fondos de inversión de mercado de dinero o corto plazo, en cuyo caso el administrador deberá distribuir mediante el método de tasa efectiva, los beneficios o pérdidas percibidos desde el momento en que dejó de valorarse a precios de mercado hasta su vencimiento.

(Continúa)

GRUPO BNS DE COSTA RICA, S.A. Y SUBSIDIARIAS

Notas a los Estados Financieros Consolidados

25. Ingresos financieros por cartera de crédito

Al 31 de diciembre, los ingresos financieros por cartera de crédito se detallan como sigue:

	<u>2017</u>	<u>2016</u>
Sobre créditos vigentes:		
Productos por sobregiros en cuenta corriente	¢ 45.313.047	35.112.832
Productos por préstamos con otros recursos	94.718.034.130	87.231.202.293
Productos por tarjetas de crédito	52.780.343.086	42.569.351.240
Productos por cartas de crédito emitidas	-	477.649
Productos por préstamos a la Banca Estatal	<u>674.401.377</u>	<u>598.510.109</u>
Subtotal créditos vigentes	<u>148.218.091.640</u>	<u>130.434.654.123</u>
Sobre créditos vencidos y en cobro judicial:		
Productos por sobregiros en cuenta corriente	988.628	7.534.507
Productos por préstamos con otros recursos	10.265.472.480	9.265.887.558
Productos por tarjetas de crédito	<u>34.273.167</u>	<u>71.990.161</u>
Subtotal créditos vencidos y cobro judicial	<u>10.300.734.275</u>	<u>9.345.412.226</u>
	<u>¢ 158.518.825.915</u>	<u>139.780.066.349</u>

(Continúa)

GRUPO BNS DE COSTA RICA, S.A. Y SUBSIDIARIAS

Notas a los Estados Financieros Consolidados

26. Gastos financieros

(a) Por obligaciones con el público

Al 31 de diciembre, los gastos financieros por obligaciones con el público se detallan como sigue:

	<u>2017</u>	<u>2016</u>
Gastos por captaciones a la vista	¢ 3.362.237.018	3.444.851.434
Gastos por captaciones a plazo	45.684.143.196	38.456.043.464
Gastos por obligaciones por reporto, reporto tripartito y préstamos de valores	-	11.679.021
	<u>¢ 49.046.380.214</u>	<u>41.912.573.919</u>

(b) Por obligaciones con entidades financieras y no financieras

Al 31 de diciembre, los gastos por obligaciones con entidades financieras y no financieras se detallan como sigue:

	<u>2017</u>	<u>2016</u>
Gastos por obligaciones a la vista con entidades financieras	¢ 569.725.265	681.641.303
Gastos por obligaciones a plazo con entidades financieras	15.625.730.364	15.110.873.846
Gastos por obligaciones con entidades no financieras	<u>321.352.911</u>	<u>126.374.997</u>
	<u>¢ 16.516.808.540</u>	<u>15.918.890.146</u>

(Continúa)

GRUPO BNS DE COSTA RICA, S.A. Y SUBSIDIARIAS

Notas a los Estados Financieros Consolidados

27. Diferencias de cambio

Como resultado de la conversión de los saldos y transacciones en monedas extranjeras, en los estados financieros se originan ganancias o pérdidas, las cuales se presentan en el estado de resultados integral consolidado como diferencias de cambio.

Al 31 de diciembre, un detalle de los ingresos y gastos por diferencias de cambio neto, es como sigue:

	2017	2016
<u>Ingreso por diferencias de cambio:</u>		
Por obligaciones con el público	¢ 29.051.996.426	9.139.380.208
Por obligaciones con el BCCR	-	148.985
Por otras obligaciones financieras	13.670.766.212	5.919.300.708
Por otras cuentas por pagar y provisiones	5.620.091.416	6.440.729.959
Por disponibilidades	23.873.265.498	15.300.155.201
Por inversiones en instrumentos financieros	9.480.884.876	4.214.962.372
Por créditos vigentes	58.602.768.272	43.195.436.445
Por créditos vencidos y en cobro judicial	8.470.859.305	4.477.141.943
Por cuentas y comisiones por cobrar	4.889.525.247	1.516.631.432
Total ingreso por diferencial cambiario	<u>153.660.157.252</u>	<u>90.203.887.253</u>
<u>Gasto por diferencias de cambio:</u>		
Por obligaciones con el público	59.871.667.069	34.192.375.778
Por otras obligaciones financieras	29.840.855.492	20.890.746.829
Por otras cuentas por pagar y provisiones	2.069.953.156	1.149.016.388
Por disponibilidades	13.758.723.899	4.947.373.746
Por inversiones en instrumentos financieros	6.032.017.617	1.385.469.366
Por créditos vigentes	24.162.699.829	9.759.706.096
Por créditos vencidos y en cobro judicial	3.884.779.201	1.983.179.318
Por cuentas y comisiones por cobrar	9.476.173.476	10.722.293.416
Total gasto por diferencial cambiario	<u>149.096.869.739</u>	<u>85.030.160.937</u>
Ingreso por diferencias de cambio, neto	<u>¢ 4.563.287.513</u>	<u>5.173.726.316</u>

(Continúa)

GRUPO BNS DE COSTA RICA, S.A. Y SUBSIDIARIAS

Notas a los Estados Financieros Consolidados

28. Comisiones por servicios

Al 31 de diciembre, un detalle de los ingresos por comisiones por servicios, es como sigue:

	<u>2017</u>	<u>2016</u>
Ingresos por comisiones:		
Por giros y transferencias ¢	1.905.982.284	1.829.032.531
Por comercio exterior	3.650.519	4.855.278
Por certificación de cheques	97.525	172.680
Por administración de fideicomisos	1.163.961.324	1.097.379.231
Por mandatos	20.072.940	22.947.624
Por cobranzas	13.384.228	18.535.932
Por consignaciones	14.301	57.086
Por otras comisiones de confianza	858.331.816	520.833.443
Por tarjetas de crédito	24.642.353.936	21.322.940.743
Por administración de fondos de inversión	917.598.226	986.746.083
Por colocación de seguros	4.817.763.207	3.676.539.365
Por operaciones bursátiles (terceros en mercado local)	-	117.649.515
Por operaciones bursátiles (terceros en otros mercados)	-	4.209.561
Otras comisiones	<u>15.693.652.260</u>	<u>14.275.922.276</u>
	<u>¢ 50.036.862.566</u>	<u>43.877.821.348</u>

(Continúa)

GRUPO BNS DE COSTA RICA, S.A. Y SUBSIDIARIAS

Notas a los Estados Financieros Consolidados

29. Gastos de personal

Al 31 de diciembre, los gastos de personal se detallan como sigue:

	<u>2017</u>	<u>2016</u>
Sueldos y bonificaciones de personal permanente	29.744.389.351	30.057.977.860
Sueldos y bonificaciones de personal contratado	-	108.600
Remuneraciones a directores y fiscales	18.911.930	19.003.315
Tiempo extraordinario	545.613.290	539.787.262
Viáticos	942.676.536	655.557.375
Décimotercer sueldo	2.578.414.659	2.515.382.665
Vacaciones	1.338.195.975	668.943.848
Incentivos	37.010.599	48.416.531
Gasto de aporte de auxilio cesantía	296.427.013	296.055.090
Otras retribuciones	40.213.766	99.791.593
Cargas sociales patronales	6.891.902.903	7.064.726.503
Refrigerios	230.593.587	256.766.649
Vestimenta	63.506.357	42.684.845
Capacitación	107.545.744	115.431.163
Seguros para el personal	485.171.727	593.591.723
Fondo de capitalización laboral	1.240.602.601	1.208.728.362
Otros gastos de personal	986.526.193	1.121.281.978
	<u>45.547.702.231</u>	<u>45.304.235.362</u>

(Continúa)

GRUPO BNS DE COSTA RICA, S.A. Y SUBSIDIARIAS

Notas a los Estados Financieros Consolidados

30. Otros gastos de administración

Al 31 de diciembre, los otros gastos de administración se detallan como sigue:

	<u>2017</u>	<u>2016</u>
Gastos por servicios externos ¢	21.241.334.664	16.790.588.565
Gastos de movilidad y comunicaciones	2.459.241.256	2.388.498.005
Gastos de infraestructura	12.574.294.544	11.412.412.245
Gastos generales	<u>9.856.714.381</u>	<u>11.676.051.942</u>
¢	<u><u>46.131.584.845</u></u>	<u><u>42.267.550.757</u></u>

31. Administración de riesgo

La Corporación está expuesta a los siguientes riesgos del uso de instrumentos financieros y por las actividades propias de intermediación y de servicios financieros:

- Riesgo de crédito
- Riesgo de liquidez
- Riesgo de mercado, que incluye:
 - a. Riesgo de tasas de interés y
 - b. Riesgo cambiario

Adicionalmente, la Corporación está expuesta a los siguientes riesgos operativos y regulatorios:

- Riesgo operacional
- Riesgo de capital
- Riesgo de legitimación de capitales
- Riesgo legal
- Riesgo de tecnologías de la información

Un instrumento financiero es cualquier contrato que origina a su vez un activo financiero en una entidad y un pasivo financiero o un instrumento de capital en otra entidad. El balance general consolidado de la Corporación se compone principalmente de instrumentos financieros.

(Continúa)

GRUPO BNS DE COSTA RICA, S.A. Y SUBSIDIARIAS

Notas a los Estados Financieros Consolidados

La Junta Directiva de la Corporación tiene la responsabilidad de establecer y vigilar las políticas de administración de riesgo de los instrumentos financieros. A tal efecto, han establecido ciertos comités para la administración y vigilancia periódica de los riesgos a los cuales está expuesta la Corporación, por ejemplo, el Comité de Activos y Pasivos, el Comité de Crédito, Comité Corporativo de Riesgos y el Comité de Inversiones.

La Corporación también está sujeta a las disposiciones del Consejo Nacional de Supervisión del Sistema Financiero (CONASSIF) y la Superintendencia General de Entidades Financieras (SUGEF), con respecto a la concentración de riesgo, la liquidez y la estructura de capital, entre otros.

La estrategia de control de riesgo es establecida por la Administración de la Corporación. El Comité de Activos y Pasivos es el encargado de fijar los lineamientos a seguir en cuanto al manejo de tasas de interés, productos, posición en moneda extranjera, márgenes y liquidez. Adicionalmente, existen lineamientos de la Casa Matriz referentes a los límites máximos de exposición de riesgo. El Comité Corporativo de Riesgos es el encargado de informar la gestión de riesgos que realiza la Unidad de Administración Integral de Riesgos.

i. Riesgo de crédito

El riesgo de crédito es el riesgo de pérdida financiera que se produce cuando un cliente, por cualquier razón no cumple plenamente en honrar sus obligaciones contractuales.

La Corporación ejerce un control permanente del riesgo crediticio por medio de informes de la condición de la cartera y su clasificación. Los sistemas y procedimientos de gestión del riesgo crediticio de la Corporación incorporan análisis formales y de ser pertinente, la recalificación de cada uno de los préstamos. El análisis de crédito contempla evaluaciones periódicas de la situación financiera del cliente. En el caso de préstamos de la Banca Personal y de la Pequeña Empresa, el sistema de supervisión de las carteras es continuo y éstas son evaluadas de manera mensual a través del sistema interno de cuentas del cliente / revisión de créditos. En lo que respecta a la cartera de Banca Comercial y Corporativa, una vez que se establece un crédito para un cliente, es necesario efectuar una revisión completa al menos una vez al año con base en los resultados financieros del cliente. Toda operación de crédito requiere la aprobación previa de los comités establecidos según los límites para cada uno de ellos. La exposición al riesgo también es administrada en parte obteniendo garantías.

(Continúa)

GRUPO BNS DE COSTA RICA, S.A. Y SUBSIDIARIAS

Notas a los Estados Financieros Consolidados

Al 31 de diciembre, la máxima exposición al riesgo de crédito está representada por el monto en libros de cada activo financiero y las cartas de crédito no utilizadas, tal y como se describe a continuación:

	2017	2016
Disponibilidades	¢ 328.890.699.299	333.156.901.265
Inversiones en instrumentos financieros	146.455.821.006	164.569.710.346
Cartera de créditos	1.639.803.112.945	1.556.938.429.439
Cuentas y comisiones por cobrar	24.757.698.053	20.057.818.954
Garantías otorgadas	64.315.986.761	82.125.171.048
Cartas de crédito emitidas no negociadas	3.518.388.466	7.791.245.607
Cartas de crédito confirmadas	639.935.425	264.770.940
Total	¢ <u>2.208.381.641.955</u>	<u>2.164.904.047.599</u>

Las disponibilidades corresponden a efectivo en caja y bóvedas y a depósitos en bancos. Los depósitos en bancos están colocados principalmente con instituciones financieras de primer orden, por lo tanto, se considera que el riesgo de crédito es menor.

La Corporación se expone a una concentración significativa de riesgo de crédito en Latinoamérica, específicamente en Costa Rica, como resultado de los créditos otorgados a entidades del país. La Corporación administra ese riesgo mediante análisis periódicos del entorno económico, político y financiero del país y su impacto potencial en cada sector. Para tales efectos, obtiene un conocimiento profundo de cada cliente y de su capacidad para generar flujos de efectivo que permitan cumplir con sus compromisos de deuda.

Los activos financieros que potencialmente presentan riesgo de crédito para la Corporación, consisten primordialmente en depósitos en bancos, inversiones en instrumentos financieros y en créditos. Los depósitos en bancos están colocados principalmente con instituciones financieras de prestigio.

(Continúa)

GRUPO BNS DE COSTA RICA, S.A. Y SUBSIDIARIAS

Notas a los Estados Financieros Consolidados

Al 31 de diciembre, el siguiente cuadro presenta el riesgo de crédito de la Corporación con respecto a préstamos y la medición del deterioro:

	Clientes		Bancos		Contingencias	
	2017	2016	2017	2016	2017	2016
<i>Cartera de préstamos evaluada individualmente con estimación</i>						
A1	1.399.455.124.818	1.305.263.494.748	64.358.642.543	65.398.490.378	201.546.185.993	239.870.854.901
A2	6.397.519.498	3.931.250.155	-	-	274.018.775	271.629.238
B1	105.730.246.857	127.174.511.823	-	-	3.754.140.483	2.273.410.133
B2	4.031.157.096	4.566.151.445	-	-	60.274.891	27.214.917
C1	53.742.729.888	33.208.063.210	-	-	5.672.654.404	5.135.127.008
C2	3.767.911.319	3.922.804.722	-	-	13.177.630	4.584.259
D	8.134.615.720	7.965.168.988	-	-	10.972.774.999	9.896.726.440
E	46.315.601.089	41.375.853.621	-	-	1.224.431.056	1.170.260.405
Total	1.627.574.906.285	1.527.407.298.712	64.358.642.543	65.398.490.378	223.517.658.231	258.649.807.301
Estimación para créditos incobrables	(49.811.576.882)	(31.889.844.678)	(265.227.581)	(230.668.949)	(434.432.747)	(451.704.438)
Valor en libros	1.577.763.329.403	1.495.517.454.034	64.093.414.962	65.167.821.429	223.083.225.484	258.198.102.863
<i>Cartera de préstamos al día sin estimación</i>						
A1	-	-	-	-	138.027.018.529	147.780.285.729
A2	-	-	-	-	411.667.527	431.267.984
B1	-	-	-	-	12.100.026.269	12.738.279.363
B2	-	-	-	-	177.371.060	169.317.588
C1	-	-	-	-	2.015.154.911	2.569.690.588
C2	-	-	-	-	43.623.567	81.261.164
D	-	-	-	-	927.343.510	214.591.696
E	-	-	-	-	2.336.488.053	2.458.994.045
Valor en libros	-	-	-	-	156.038.693.426	166.443.688.157
Exceso de estimación sobre la estimación estructural	(2.053.631.420)	(3.746.846.024)	-	-	(187.046.704)	(299.679.243)
Valor en libros neto	1.575.709.697.983	1.499.264.300.058	64.093.414.962	65.167.821.429	378.934.872.206	424.342.111.777

(Continúa)

GRUPO BNS DE COSTA RICA, S.A. Y SUBSIDIARIAS

Notas a los Estados Financieros Consolidados

Préstamos individualmente evaluados y con estimación

De acuerdo con la normativa establecida para las operaciones de la subsidiaria Scotiabank de Costa Rica, S.A., The Bank of Nova Scotia (Costa Rica), S.A., y Scotia Tarjetas, S.A., por el Acuerdo SUGEF 1-05, a toda operación de crédito se le establece una calificación de riesgo, la cual dependiendo de la calificación así se establecen los porcentajes de estimación que se deben aplicar. Los préstamos individualmente evaluados y con estimación, son aquellas operaciones de crédito que posterior a considerar el mitigador de la operación crediticia, aún queda un saldo al descubierto, al cual se le aplicará el porcentaje establecido por el nivel de riesgo que el Banco le ha asignado.

Adicionalmente, a partir del 30 de junio de 2014, se establece una estimación adicional sobre la parte cubierta equivalente al 0,50% del saldo cubierto, la cual se aplicará en forma gradual en el plazo de 48 meses establecidos por la regulación.

Préstamos reestructurados

Los préstamos reestructurados son aquellos a los que la Corporación ha cambiado las condiciones contractuales que inicialmente se otorgaron debido a negociaciones con clientes, o bien, la Corporación ha hecho concesiones que no habría considerado bajo otras circunstancias en ausencia de deterioro y/o debilidad en la situación financiera del cliente. Una vez que los préstamos son reestructurados se mantienen en esta categoría independientemente de cualquier mejora en la condición del deudor posterior a la reestructuración. A continuación se indican los diferentes tipos de préstamos reestructurados.

- a. Operación prorrogada: operación crediticia en la que por lo menos un pago total o parcial de principal o intereses ha sido postergado a una fecha futura en relación con las condiciones contractuales vigentes.
- b. Operación readecuada: operación crediticia en la que por lo menos una de las condiciones de pago contractuales vigentes ha sido modificada, excepto la modificación por prórroga, la modificación por pagos adicionales a los pactados en la tabla de pagos de la operación, la modificación por pagos adicionales con el propósito de disminuir el monto de las cuotas y el cambio en el tipo de moneda respetando la fecha pactada de vencimiento.

(Continúa)

GRUPO BNS DE COSTA RICA, S.A. Y SUBSIDIARIAS

Notas a los Estados Financieros Consolidados

- c. Operación refinanciada: operación crediticia con al menos un pago de principal o intereses efectuado total o parcialmente con el producto de otra operación crediticia otorgada por el mismo intermediario financiero o cualquier otra empresa del mismo grupo o conglomerado financiero al deudor o a una persona de su grupo de interés económico. En caso de la cancelación total de la operación crediticia, la nueva operación crediticia es considerada como refinanciada. En el caso de una cancelación parcial, tanto la operación crediticia nueva como la ya existente son consideradas como refinanciadas.

Al 31 de diciembre de 2017, el monto de los préstamos reestructurados ascienden a ₡21.491.248.760 (₡16.897.111.655 en el 2016).

Estimación por deterioro de la cartera de crédito:

- i. Subsidiarias Scotiabank de Costa Rica, S.A., The Bank of Nova Scotia (Costa Rica), S.A y Scotia Tarjetas, S.A.

Clasificación del deudor

Las subsidiarias Scotiabank de Costa Rica, S.A., The Bank of Nova Scotia (Costa Rica), S.A., y Scotia Tarjetas, S.A., deben clasificar a sus deudores en dos grupos de la siguiente forma:

- a. Grupo 1: Deudores cuya suma de los saldos totales adeudados es mayor al límite que fije la Superintendencia General de Entidades Financieras de ₡65.000.000.
- b. Grupo 2: Deudores cuya suma de los saldos totales adeudados es menor o igual al límite que fije la Superintendencia General de Entidades Financieras de ₡65.000.000.

Para efectos de clasificación del deudor, en el cálculo de la suma de los saldos totales adeudados, debe considerarse lo siguiente:

- a. Se excluyen los saldos de las operaciones back to back y la parte cubierta con depósito previo de las siguientes operaciones: garantías, avales y cartas de crédito; y
- b. El saldo de principal contingente debe considerarse como equivalente de crédito.

(Continúa)

GRUPO BNS DE COSTA RICA, S.A. Y SUBSIDIARIAS

Notas a los Estados Financieros Consolidados

Categorías de riesgo

Las subsidiarias Scotiabank de Costa Rica, S.A., The Bank of Nova Scotia (Costa Rica), S.A., y Scotia Tarjetas, S.A., debe calificar individualmente a los deudores en una de las ocho categorías de riesgo, las cuales se identifican con A1, A2, B1, B2, C1, C2, D y E, correspondiendo la categoría de riesgo A1 a la de menor riesgo de crédito y la categoría E a la de mayor riesgo de crédito.

Calificación de los deudores

Análisis de la capacidad de pago

Las subsidiarias Scotiabank de Costa Rica, S.A., The Bank of Nova Scotia (Costa Rica), S.A., y Scotia Tarjetas, S.A., deben definir los mecanismos adecuados para determinar la capacidad de pago de los deudores. Según se trate de personas físicas o jurídicas, estos mecanismos deben permitir la valoración de los siguientes aspectos:

- a. *Situación financiera y flujos de efectivo esperados:* Análisis de la estabilidad y continuidad de las fuentes principales de ingresos. La efectividad del análisis depende de la calidad y oportunidad de la información.
- b. *Experiencia en el giro del negocio y calidad de la administración:* Análisis de la capacidad de la administración para conducir el negocio, con controles apropiados y un adecuado apoyo por parte de los propietarios.
- c. *Entorno empresarial:* Análisis de las principales variables del sector que afectan la capacidad de pago del deudor.
- d. *Vulnerabilidad a cambios en la tasa de interés y el tipo de cambio:* Análisis de la capacidad del deudor para enfrentar cambios adversos inesperados en la tasa de interés y el tipo de cambio.
- e. *Otros factores:* Análisis de otros factores que incidan sobre la capacidad de pago del deudor. En el caso de personas jurídicas, los aspectos que pueden evaluarse, pero no limitados a éstos, son los ambientales, tecnológicos, patentes y permisos de explotación, representación de productos o casas extranjeras, relación con clientes y proveedores significativos, contratos de venta, riesgos legales y riesgo país (este último en el caso de deudores domiciliados en el extranjero). En el caso de personas físicas, pueden considerarse las siguientes características del deudor: estado civil, edad, escolaridad, profesión, entre otros.

(Continúa)

GRUPO BNS DE COSTA RICA, S.A. Y SUBSIDIARIAS

Notas a los Estados Financieros Consolidados

Cuando el deudor cuente con una calificación de riesgo de una agencia calificadora, ésta debe considerarse como un elemento adicional en la evaluación de la capacidad de pago del deudor.

Las subsidiarias Scotiabank de Costa Rica, S.A., The Bank of Nova Scotia (Costa Rica), S.A., y Scotia Tarjetas, S.A., deben clasificar la capacidad de pago del deudor en 4 niveles: (Nivel 1) tiene capacidad de pago, (Nivel 2) presenta debilidades leves en la capacidad de pago, (Nivel 3) presenta debilidades graves en la capacidad de pago y (Nivel 4) no tiene capacidad de pago. Para la clasificación de la capacidad de pago, el deudor y su codeudor o codeudores deben ser objeto de evaluación de forma conjunta. La clasificación conjunta de la capacidad de pago podrá utilizarse únicamente para determinar el porcentaje de estimación de la operación en la cual las partes son deudor y codeudor.

Análisis del comportamiento de pago histórico

Las subsidiarias Scotiabank de Costa Rica, S.A., The Bank of Nova Scotia (Costa Rica), S.A., y Scotia Tarjetas, S.A., deben determinar el comportamiento de pago histórico del deudor con base en el nivel de comportamiento de pago histórico asignado al deudor por el Centro de Información Crediticia de la SUGEF.

Las subsidiarias Scotiabank de Costa Rica, S.A., The Bank of Nova Scotia (Costa Rica), S.A., y Scotia Tarjetas, S.A., deben clasificar el comportamiento de pago histórico en 3 niveles: (Nivel 1) el comportamiento de pago histórico es bueno, (Nivel 2) el comportamiento de pago histórico es aceptable y (Nivel 3) el comportamiento de pago histórico es deficiente.

GRUPO BNS DE COSTA RICA, S.A. Y SUBSIDIARIAS

Notas a los Estados Financieros Consolidados

Calificación del deudor

Los deudores deben ser calificados por las subsidiarias Scotiabank de Costa Rica, S.A., The Bank of Nova Scotia (Costa Rica), S.A., y Scotia Tarjetas, S.A., de acuerdo con los parámetros de evaluación de morosidad, comportamiento de pago histórico y capacidad de pago, según se describe a continuación:

<u>Categoría de riesgo</u>	<u>Porcentaje estimación parte descubierta</u>	<u>Porcentaje estimación parte cubierta</u>	<u>Morosidad</u>	<u>Comportamiento pago histórico</u>	<u>Capacidad de pago</u>
A1	0,00%	0,00%	igual o menor a 30 días	Nivel 1	Nivel 1
A2	0,00%	0,00%	igual o menor a 30 días	Nivel 2	Nivel 1
B1	5,00%	0,50%	igual o menor a 60 días	Nivel 1	Nivel 1 ó 2
B2	10,00%	0,50%	igual o menor a 60 días	Nivel 2	Nivel 1 ó 2
C1	25,00%	0,50%	igual o menor a 90 días	Nivel 1	Nivel 1, 2 ó 3
C2	50,00%	0,50%	igual o menor a 90 días	Nivel 2	Nivel 1, 2 ó 3
D	75,00%	0,50%	igual o menor a 120 días	Nivel 1 ó 2	Nivel 1, 2, 3 ó 4

Para todos los efectos, el deudor que no mantenga una autorización vigente para que se consulte su información crediticia en el Centro de Información Crediticia (CIC) de la SUGEF, no puede ser calificado en las categorías de riesgo de la A1 hasta la B2.

Asimismo, el deudor con al menos una operación crediticia comprada a un intermediario financiero domiciliado en Costa Rica y supervisado por la SUGEF debe ser calificado por lo menos durante un mes en la categoría de mayor riesgo entre la calificación asignada por el vendedor y la asignada por el comprador al momento de la compra.

Calificación directa en categoría de riesgo E

Las subsidiarias Scotiabank de Costa Rica, S.A., The Bank of Nova Scotia (Costa Rica), S.A., y Scotia Tarjetas, S.A., debe calificar en categoría de riesgo E al deudor que no cumpla con las condiciones para poder ser calificado en alguna de las categorías de riesgo definidas anteriormente, que se encuentre en estado de quiebra, en concurso de acreedores, en administración por intervención judicial, esté intervenido administrativamente o que el banco juzgue que debe calificarse en esta categoría de riesgo.

(Continúa)

GRUPO BNS DE COSTA RICA, S.A. Y SUBSIDIARIAS

Notas a los Estados Financieros Consolidados

Estimación mínima

La estimación mínima corresponde a la suma de la estimación genérica y la estimación específica. La estimación genérica corresponde al 0,5% del saldo total adeudado, correspondiente a la cartera de crédito clasificada en las categorías de riesgo A1 y A2, sin reducir el efecto de los mitigadores. La estimación específica se calcula sobre la parte cubierta y descubierta de cada operación crediticia. La estimación sobre la parte descubierta es igual al saldo total adeudado de cada operación crediticia menos el valor ajustado ponderado de la correspondiente garantía, multiplicado el monto resultante por el porcentaje de estimación que corresponda a la categoría de riesgo del deudor o del codeudor con la categoría de menor riesgo. Si el resultado del cálculo anterior es un monto negativo o igual a cero, la estimación es igual a cero. En caso que el saldo total adeudado incluya un saldo de principal contingente, debe considerarse el equivalente de crédito que se indica más adelante. La estimación sobre la parte cubierta de cada operación crediticia es igual al importe correspondiente a la parte cubierta de la operación, multiplicado por el porcentaje de estimación establecido para las categoría de B a E y que corresponde a un 0,5%. Esta estimación se aplicará en forma gradual hasta alcanzar el 0,5% en el plazo de 48 meses establecido por la regulación.

El valor ajustado de las garantías debe ser ponderado con un 100% cuando el deudor o codeudor con la categoría de menor riesgo esté calificado en las categorías de riesgo C2 u otra de menor riesgo, con un 80% cuando esté calificado en la categoría de riesgo D y con un 60% si está calificado en la categoría de riesgo E.

Los porcentajes de estimación específica para la parte descubierta según la categoría de riesgo del deudor son los siguientes:

Categoría de riesgo	Porcentaje de estimación
A1	0%
A2	0%
B1	5%
B2	10%
C1	25%
C2	50%
D	75%
E	100%

(Continúa)

GRUPO BNS DE COSTA RICA, S.A. Y SUBSIDIARIAS

Notas a los Estados Financieros Consolidados

Como excepción para la categoría de riesgo E, la entidad bancaria con operaciones crediticias con un deudor cuyo nivel de Comportamiento de Pago Histórico está en Nivel 3, debe calcular el monto mínimo de la estimación para dichos deudores de acuerdo con el siguiente cuadro:

Mora en el Banco	Porcentaje de estimación
De 0 a 30 días	20%
De 31 a 60 días	50%
Más de 61 días	100%

La suma de las estimaciones para cada operación crediticia constituye la estimación mínima.

En cumplimiento con las disposiciones del Acuerdo SUGEF 1-05, al 31 de diciembre de 2017, Las subsidiarias Scotiabank de Costa Rica, S.A., The Bank of Nova Scotia (Costa Rica), S.A., y Scotia Tarjetas, S.A., debe mantener una estimación mínima por la suma de ¢48.651.514.780 (¢25.349.372.740 en el 2016). La Circular Externa SUGEF 021-2008 del 30 de mayo de 2008 establece que el monto del gasto por estimación de deterioro e incobrabilidad de la cartera de crédito corresponde a la suma necesaria para alcanzar la estimación mínima requerida. Dicha Circular indica que los excesos de estimación respecto a la estimación mínima requerida deben contar con una justificación técnica debidamente documentada la cual debe ser remitida en conjunto con la solicitud de autorización a la SUGEF y no podrá exceder de un 15% respecto de la estimación mínima requerida para la cartera de crédito. No obstante lo anterior, de requerirse estimaciones adicionales por encima del 15%, éstas deberán ser tomadas de las utilidades netas del año, de acuerdo con lo establecido en el artículo 10 de la Ley Orgánica del Sistema Bancario Nacional. Sin embargo, mediante Circular Externa SGF-3374-2015 del pasado 17 de diciembre de 2016, se derogó la Circular Externa SUGEF 021-2008, por lo que al 31 de diciembre de 2017, no existe un límite para el registro de estimaciones determinadas de acuerdo con las disposiciones normativas, los requerimientos de dichas estimaciones son absorbidas por los resultados del año.

(Continúa)

GRUPO BNS DE COSTA RICA, S.A. Y SUBSIDIARIAS

Notas a los Estados Financieros Consolidados

El CONASSIF, mediante el SGF-R-2233-2016, hizo de conocimiento que el artículo 6 del acta de la sesión 1258-2016, del 7 de junio de 2016, con base en lo expuesto por la Superintendencia General de Entidades Financieras en su oficio SGF-1729-2016, del 26 de mayo de 2016, aprobó el Acuerdo SUGEF 19-16 “Reglamento para la determinación y el registro de estimaciones contracíclicas”, la reforma al Acuerdo SUGEF 1-05 “Reglamento para la calificación de deudores” y la reforma al Acuerdo SUGEF 3-06 “Reglamento sobre la suficiencia patrimonial de entidades financieras”, publicados el 17 de junio de 2016 en el Alcance Digital No.100 del Diario Oficial La Gaceta. Esas reformas entre otros aspectos consideran la adición de un nuevo criterio de valoración para la determinación de la capacidad de pago de los deudores, partiendo de la presentación de la Declaración Jurada del Impuesto sobre la Renta del periodo fiscal más reciente, y para los casos en que la suma de los saldos totales adeudados es mayor al límite fijado por el Superintendente (Grupo 1), asimismo, parte de las reformas introducen el indicador de Cobertura del Servicio de las Deudas (CSD), como un factor determinante de la fortaleza financiera de un deudor persona física para atender oportunamente sus obligaciones. También se dispuso una estimación genérica adicional sobre los créditos colocados en deudores expuestos al riesgo cambiario.

La estimación contracíclica se calcula sobre el histórico de los saldos promedio de la cartera en categoría A1 y A2 de los últimos 10 años, a partir del mes de julio de 2016, se reconocerá en forma gradual calculando un 7% sobre las utilidades netas del mes en curso.

No generadores de divisas: a partir del mes de junio de 2016 se debe reservar un 1,5% adicional a los créditos nuevos que se otorguen en dólares de clientes no generadores de divisas.

Índice de cobertura del servicio de las deudas: la relación cuota/ingreso de un deudor superior al 35% de endeudamiento, reservará un 1% adicional, aplicando la gradualidad durante el año 2016 iniciando con 55% y en el 2020 finaliza en el 35%. Rige a partir de setiembre de 2016.

(Continúa)

GRUPO BNS DE COSTA RICA, S.A. Y SUBSIDIARIAS

Notas a los Estados Financieros Consolidados

Al 31 de diciembre, producto de la aplicación de los transitorios de las anteriores reformas, el saldo contable de estas estimaciones se muestran a continuación:

	<u>2017</u>	<u>2016</u>
Estimación contracíclica de cartera directa	¢ 1.587.979.065	731.855.061
Estimación no generadores de divisas	3.360.307.236	911.853.291
Estimación genérica según índice de cobertura de deuda	812.076.120	179.917.730
	<u>¢ 5.760.362.421</u>	<u>1.823.626.082</u>

Equivalente de crédito

Las siguientes operaciones crediticias contingentes deben convertirse en equivalente de crédito según el riesgo crediticio que representan. El equivalente de crédito se obtiene mediante la multiplicación del saldo de principal contingente por el factor de equivalencia de crédito según los siguientes incisos:

- a. Garantías de participación y cartas de crédito de exportación sin depósito previo: 0,05;
- b. Las demás garantías y avales sin depósito previo: 0,25 y
- c. Líneas de crédito de utilización automática: 0,50.

Estimación de otros activos

Deben estimarse los siguientes activos:

- a. Las cuentas y productos por cobrar no relacionados con operaciones crediticias según la mora a partir del día siguiente a su exigibilidad, o en su defecto, a partir de la fecha de su registro contable, de acuerdo con el siguiente cuadro:

<u>Mora</u>	<u>Porcentaje de estimación</u>
igual o menor a 30 días	2%
igual o menor a 60 días	10%
igual o menor a 90 días	50%
igual o menor a 120 días	75%
más de 120 días	100%

(Continúa)

GRUPO BNS DE COSTA RICA, S.A. Y SUBSIDIARIAS

Notas a los Estados Financieros Consolidados

b. Los bienes realizables con más de 2 años a partir del día de su adquisición en un 100% de su valor.

ii. Subsidiarias dedicadas al arrendamiento de activos

Estas subsidiarias han adoptado criterios y políticas para la determinación mínima de la estimación para deterioro de la cartera de crédito, de conformidad con las regulaciones establecidas en el Acuerdo SUGEF 1-05, aplicable a la subsidiaria Scotiabank de Costa Rica, S.A., y The Bank of Nova Scotia (Costa Rica), S.A.

iii. Subsidiaria dedicada a la comercialización de tarjetas de crédito y actividades relacionadas

Al 31 de diciembre de 2016, la Compañía realiza el cálculo de estimación por deterioro e incobrabilidad para la cartera de créditos, utilizando la siguiente metodología según su estado de morosidad en el crédito, en las categorías siguientes:

<u>Categoría de riesgo</u>	<u>Nivel de riesgo</u>	<u>Días de atraso</u>	<u>Porcentaje estimación</u>
A1	Normal	De 0 a 30 días	0,50%
B1	Circunstancial	31 a 60 días	5%
C1	Alto	61 a 90 días	25%
D	Pérdidas esperadas	91 a 120 días	75%
E	Pérdidas esperadas	Más de 180 días	100%

Política de liquidación de crédito

La Corporación determina la liquidación de un crédito (y cualquier estimación para pérdidas por deterioro) cuando determina que es incobrable, después de efectuar un análisis de los cambios significativos en las condiciones financieras del prestatario que impiden que este cumpla con el pago de la obligación, o bien, cuando se determina que la garantía no es suficiente para cubrir la totalidad del pago de la facilidad crediticia otorgada o se agotaron los procesos legales para poder ejecutar el colateral.

(Continúa)

GRUPO BNS DE COSTA RICA, S.A. Y SUBSIDIARIAS

Notas a los Estados Financieros Consolidados

Al 31 de diciembre, el análisis de los montos brutos y netos (de estimaciones por deterioro) de los activos evaluados individualmente por grado de riesgo, se presenta a continuación:

2017				
	Préstamos a clientes		Préstamos a bancos	
	Bruto	Neto	Bruto	Neto
A1 ¢	1.387.104.914.039	1.375.148.764.514	64.358.642.543	63.905.524.426
A2	6.540.477.210	6.317.537.489	-	-
B1	105.092.029.011	101.843.959.503	-	-
B2	3.999.911.849	3.927.810.661	-	-
C1	53.534.486.388	45.420.763.726	-	-
C2	3.740.738.192	3.414.838.115	-	-
D	8.100.492.220	3.977.979.993	-	-
E	45.759.893.068	22.492.375.234	-	-
¢	<u>1.613.872.941.977</u>	<u>1.562.544.029.235</u>	<u>64.358.642.543</u>	<u>63.905.524.426</u>

2016				
	Préstamos a clientes		Préstamos a bancos	
	Bruto	Neto	Bruto	Neto
A1 ¢	1.300.456.984.438	1.290.727.127.314	65.398.490.378	65.167.821.429
A2	3.896.432.579	3.882.268.462	-	-
B1	126.540.751.722	124.740.552.896	-	-
B2	4.543.894.654	4.498.749.652	-	-
C1	32.881.647.905	29.118.941.473	-	-
C2	3.900.768.132	3.551.277.408	-	-
D	7.847.648.183	5.734.706.752	-	-
E	40.850.693.142	23.028.506.096	-	-
¢	<u>1.520.918.820.755</u>	<u>1.485.282.130.053</u>	<u>65.398.490.378</u>	<u>65.167.821.429</u>

Garantías

Reales: la Corporación acepta garantías reales, normalmente hipotecarias o prendarias, para respaldar sus créditos. El valor de dichas garantías se establece a través del avalúo de un perito independiente que identifica el valor de mercado estimado en el momento en que se otorga el crédito y generalmente no se actualiza, excepto si se determina que el crédito está deteriorado individualmente.

(Continúa)

GRUPO BNS DE COSTA RICA, S.A. Y SUBSIDIARIAS

Notas a los Estados Financieros Consolidados

Personales o corporativas: también se aceptan fianzas de personas físicas o jurídicas. Se evalúa la capacidad de pago del fiador para hacer frente a las deudas en caso de que el deudor no pueda hacerlo, así como la integridad de su historial crediticio.

Generalmente los préstamos y avances a bancos, las inversiones en instrumentos financieros, así como los préstamos por tarjetas de crédito, no mantienen garantías colaterales.

Al 31 de diciembre, un estimado del valor justo de los colaterales es como sigue:

	<u>2017</u>	<u>2016</u>
Individualmente evaluados con estimación (incluye el saldo de la cuenta de cobro judicial):		
Propiedades	¢ 158.532.917.410	144.100.736.690
Muebles	201.824.725.333	124.473.924.078
Otros (fideicomisos)	100.700.250.904	132.452.863.510
Subtotal	<u>461.057.893.646</u>	<u>401.027.524.278</u>
Con atraso sin estimación:		
Propiedades	28.822.935.868	29.353.783.204
Muebles	6.389.437.415	5.586.208.938
Otros (fideicomisos)	2.140.958.323	2.581.790.434
Subtotal	<u>37.353.331.606</u>	<u>37.521.782.576</u>
Al día sin estimación:		
Propiedades	800.418.592.189	776.216.876.395
Muebles	435.697.878.976	467.471.050.011
Otros (fideicomisos)	624.932.297.009	391.174.573.318
Subtotal	<u>1.861.048.768.174</u>	<u>1.634.862.499.724</u>
Total	<u>¢ 2.359.459.993.426</u>	<u>2.073.411.806.578</u>

De acuerdo con las recientes modificaciones al Acuerdo SUGEF 1-05, los créditos en categoría A están sujetos a estimación genérica aún y cuando estén totalmente mitigados.

(Continúa)

GRUPO BNS DE COSTA RICA, S.A. Y SUBSIDIARIAS

Notas a los Estados Financieros Consolidados

Cartera de crédito por tipo de garantía

Al 31 de diciembre, el detalle de la concentración de la cartera por tipo de garantía es el siguiente:

	2017	2016
Certificados de inversión	¢ 99.687.375.493	63.115.598.388
Fiduciaria	280.384.322.815	546.667.797.254
Hipotecaria	834.157.158.256	541.594.622.213
Prendaria	177.729.222.036	179.007.984.704
Banca Estatal	64.247.400.925	65.356.800.442
Otras	213.304.235.386	180.476.268.038
Total créditos directos	1.669.509.714.911	1.576.219.071.039
Productos por cobrar	22.423.833.917	16.586.718.051
Estimación por deterioro de la cartera	(52.130.435.883)	(35.867.359.651)
Total cartera de créditos	¢ 1.639.803.112.945	1.556.938.429.439

La cartera en Banca Estatal corresponde a crédito otorgado en cumplimiento con el Artículo No.59 de la Ley Orgánica del Sistema Bancario Nacional.

En los últimos años la subsidiaria Scotiabank de Costa Rica, S.A., ha venido desarrollando un programa de préstamos de vivienda con plazos de hasta 30 años, lo cual le ha permitido obtener un crecimiento significativo en su cartera. Estos créditos cuentan con una garantía hipotecaria.

(Continúa)

GRUPO BNS DE COSTA RICA, S.A. Y SUBSIDIARIAS

Notas a los Estados Financieros Consolidados

Cartera de crédito por tipo de actividad económica

Al 31 de diciembre, la cartera de crédito clasificada por tipo de actividad económica se detalla como sigue:

	2017	2016
Agricultura, ganadería, caza y actividades de servicios conexas	2.686.656.872	3.818.671.153
Pesca y acuicultura	590.568.085	-
Industria manufacturera	6.652.592.849	13.852.243.509
Electricidad, telecomunicaciones, gas y agua	5.211.012.670	5.161.533.780
Construcción, compra y reparación de inmuebles	388.181.401.643	372.125.015.471
Comercio	301.293.459.416	298.377.522.944
Hotel y restaurante	2.926.372.526	2.942.409.351
Transporte	4.129.444.864	3.888.539.217
Actividad Financiera Bursátil	62.211.873.172	47.712.791.073
Actividades inmobiliarias, empresariales y de alquiler	592.874.210	1.111.234.780
Enseñanza	3.482.129	7.308.906
Servicios	396.434.192.914	367.924.499.201
Consumo	498.566.868.581	459.080.849.256
Otras actividades del sector privado no financiero	28.856.690	35.377.917
Administración Pública	-	181.018.068
Actividades de entidades y órganos extraterritoriales	58.290	56.413
Total créditos directos	1.669.509.714.911	1.576.219.071.039
Productos por cobrar	22.423.833.917	16.586.718.051
Estimación por deterioro de la cartera	(52.130.435.883)	(35.867.359.651)
Total cartera de créditos	1.639.803.112.945	1.556.938.429.439

(Continúa)

GRUPO BNS DE COSTA RICA, S.A. Y SUBSIDIARIAS

Notas a los Estados Financieros Consolidados

Cartera de crédito por zona geográfica

Al 31 de diciembre, la cartera de crédito clasificada por zona geográfica se detalla como sigue:

	2017	2016
Costa Rica	¢ 1.663.929.807.109	1.571.663.193.998
Centroamérica	993.457.671	1.314.664.621
Resto de América	1.193.334.446	815.776.158
Caribe	18.973.473	24.153.984
Estados Unidos	2.359.361.880	1.777.700.700
Europa	614.715.960	557.638.254
Asia	400.064.372	65.943.324
	¢ <u>1.669.509.714.911</u>	<u>1.576.219.071.039</u>

Cartera de crédito por morosidad

Al 31 de diciembre, la cartera de crédito clasificada por morosidad se detalla como sigue:

	2017	2016
Al día	¢ 1.549.371.987.337	1.479.151.415.628
De 1 a 30 días	66.983.992.470	58.725.360.214
De 31 a 60 días	18.221.984.191	14.326.333.779
De 61 a 90 días	9.028.324.446	5.923.133.326
De 91 a 120 días	3.201.806.122	2.226.746.906
De 121 a 180 días	3.580.440.714	2.355.438.465
Más de 180 días	3.425.536.292	251.421.741
Operaciones en cobro judicial	15.695.643.339	13.259.220.980
Total créditos directos	1.669.509.714.911	1.576.219.071.039
Cuentas y productos por cobrar	22.423.833.917	16.586.718.051
Estimación por deterioro de la cartera	(52.130.435.883)	(35.867.359.651)
Total cartera de créditos	¢ <u>1.639.803.112.945</u>	<u>1.556.938.429.439</u>

(Continúa)

GRUPO BNS DE COSTA RICA, S.A. Y SUBSIDIARIAS

Notas a los Estados Financieros Consolidados

Concentración de la cartera en deudores individuales o por grupo de interés económico

	2017		2016	
	Nro.	Monto de la Cartera	Nro.	Monto de la Cartera
Menores al 5% del capital y reservas	197.452	1.508.692.483.631	171.614	1.443.758.966.092
Del 5% al 10% del capital y reservas	8	96.569.830.355	5	47.694.202.428
Del 10% al 15% de capital y reservas	-	-	1	19.409.102.076
Del 15% al 20% de capital y reservas	2	64.247.400.925	2	65.356.800.443
Total	197.462	1.669.509.714.911	171.622	1.576.219.071.039

Al 31 de diciembre de 2017 y 2016, las exposiciones mayores a un 15% corresponden a créditos otorgados a la Banca Estatal, en cumplimiento del Artículo No.59 de la Ley Orgánica del Sistema Bancario Nacional.

A la fecha del balance general consolidado no existen concentraciones significativas de riesgo de crédito. La máxima exposición al riesgo de crédito está representada por el monto en libros de cada activo financiero. Los clientes o grupos más importantes cuyos préstamos representan individualmente, un monto igual o superior al 5% del capital social y reservas patrimoniales suman un monto total de ¢149.504.104.904 al 31 de diciembre de 2017 (¢132.460.104.947 en el 2016).

Monto y número de préstamos sin acumulación de intereses

	2017	2016
Monto de la cartera de créditos sin acumular intereses	¢ 21.621.107.156	14.794.613.210
Número de operaciones crediticias sin acumular intereses	1.482	1.484

(Continúa)

GRUPO BNS DE COSTA RICA, S.A. Y SUBSIDIARIAS

Notas a los Estados Financieros Consolidados

Monto, número y porcentaje del total de los préstamos en proceso de cobro judicial

	<u>2017</u>	<u>2016</u>
Monto de la cartera de créditos en cobro judicial	¢ 15.695.643.339	13.259.220.980
Número de operaciones crediticias en cobro judicial	550	538
Relación con respecto al total de la cartera de crédito	0,93%	0,83%

Inversiones por calificación

Al 31 de diciembre, un detalle de las inversiones por calificación de riesgo asociado se presenta a continuación:

	<u>2017</u>	<u>2016</u>
Calificación de riesgo - AAA	¢ 8.971.413	279.957.321
Calificación de riesgo - AA	21.310.245.415	6.560.914.384
Calificación de riesgo - A	28.506.153.825	46.100.669.821
Calificación de riesgo - BB	79.311.250.115	83.422.863.525
Calificación de riesgo - B	16.759.023.715	27.309.634.462
Calificación de riesgo - No calificados	-	132.738.060
Total inversiones por calificación de riesgo	145.895.644.483	163.806.777.573
Productos por cobrar	560.176.523	762.932.773
Total inversiones en instrumentos financieros	¢ 146.455.821.006	164.569.710.346

Inversiones por sector geográfico

Al 31 de diciembre, un detalle de las inversiones por sector geográfico se presenta a continuación:

	<u>2017</u>	<u>2016</u>
Costa Rica	¢ 106.246.244.483	119.897.186.414
Estados Unidos	39.649.400.000	43.909.591.159
Total inversiones	145.895.644.483	163.806.777.573
Productos por cobrar	560.176.523	762.932.773
Total inversiones en instrumentos financieros	¢ 146.455.821.006	164.569.710.346

(Continúa)

GRUPO BNS DE COSTA RICA, S.A. Y SUBSIDIARIAS

Notas a los Estados Financieros Consolidados

ii. Riesgo de tasa de interés

La Corporación está expuesta a los efectos de los cambios en las tasas de interés prevalecientes en el mercado, en su situación financiera y flujos de efectivo.

La Corporación administra este riesgo manteniendo precios con márgenes prudentes entre sus activos y pasivos. Adicionalmente, la Corporación maneja la sensibilidad de la brecha de duración en la revisión de los activos y pasivos ante un cambio esperado en las tasas, por medio de informes semanales de brechas que son analizados por el Comité de Activos y Pasivos.

Con respecto a las tasas de interés, la Corporación efectúa un seguimiento del comportamiento del mercado. Las tasas de activos y pasivos se ajustan de acuerdo a la tendencia del mercado. Las tasas activas se fijan con base a las siguientes tasas de referencia del mercado: en colones costarricenses, la tasa de referencia es la tasa básica pasiva de Banco Central de Costa Rica y en dólares estadounidenses las tasas New York Prime Rate y Libor. La mayoría de las tasas activas son variables y ajustables entre uno y tres meses para un mejor calce con la cartera de depósitos. Todos los depósitos son pactados a tasas fijas a un plazo máximo de 60 meses y el plazo promedio es de 4 meses.

Asimismo, la Corporación tiene la política de incluir una cláusula en todo contrato de préstamo, que establece la revisión periódica de la tasa de interés y toma las decisiones de plazos, de financiamientos y de créditos de manera que el riesgo de tasa de interés se minimice. El Comité de Inversiones toma en cuenta el riesgo de fluctuaciones en las tasas en las decisiones relacionadas con la compra de títulos valores.

Medición de la brecha de tasa de interés

La medición de la brecha de tasa de interés se utiliza para analizar el riesgo de tasa de interés de las actividades de financiamiento y de inversión.

- una brecha simple es la diferencia entre el monto de activos, pasivos e instrumentos fuera del balance de situación cuyas tasas de interés se espera varíen dentro de un período específico.
- una brecha acumulada es el monto neto de todas las brechas simples hasta la fecha final (inclusive) del período que se reporta. Los límites de tasa de interés se aplican con el fin de controlar el riesgo de tasa de interés estructural a nivel del banco, de unidad y de moneda.

(Continúa)

GRUPO BNS DE COSTA RICA, S.A. Y SUBSIDIARIAS

Notas a los Estados Financieros Consolidados

Análisis de sensibilidad

La Corporación ha establecido límites para administrar la exposición al riesgo por variaciones de la tasa de interés, efectuando inicialmente una división entre las operaciones en moneda nacional y moneda extranjera. Lo anterior fundamentado que el comportamiento de las tasas referenciales de las carteras financieras de la entidad es distinto.

Para operaciones en moneda local y moneda extranjera, la Corporación ha establecido límites para administrar la exposición de la tasa de interés a un cambio paralelo en las curvas de rendimiento de +100 ó -100 puntos básicos.

El límite de ingresos anuales está diseñado para proteger los ingresos a corto plazo. Su cálculo al 31 de diciembre de 2017 se basa en el supuesto de que todos los activos y pasivos cuya tasa se revisa en los 12 meses siguientes están sujetos a un aumento o disminución de un 1% para ambas monedas en ambos periodos comparativos 2017 y 2016. Ante una variación en las tasas revisables, según lo indicado anteriormente, el efecto en los resultados obtenidos de las carteras activas y pasivas en el período 2017 es un aumento o disminución de ₡8.401.084.417 (aumento o disminución de ₡9.477.961.518 en el 2016).

Adicionalmente, ante una variación en las tasas de interés de mercado, el efecto en el valor razonable de la cartera de instrumentos financieros con tasa fija se presenta como sigue:

		Efecto en el valor razonable			
		2017		2016	
		Cambio positivo	Cambio negativo	Cambio positivo	Cambio negativo
Inversiones	₡	(5.305.861.083)	3.140.923.398	(32.044.682.510)	10.037.846.573
Cartera activa	₡	(39.481.812.035)	42.771.939.161	(37.241.908.744)	40.308.268.184
Depósitos a plazo	₡	(8.727.003.436)	9.030.863.658	(7.663.310.711)	7.928.212.551
Obligaciones con entidades	₡	(1.029.217.456)	1.052.580.841	(5.401.352.062)	5.594.849.637

(Continúa)

GRUPO BNS DE COSTA RICA, S.A. Y SUBSIDIARIAS

Notas a los Estados Financieros Consolidados

Al 31 de diciembre de 2017, el reporte de brechas de tasas de interés sobre los activos y pasivos de la Corporación (expresado en miles de colones costarricenses) de acuerdo con las disposiciones emitidas por SUGEF, se detalla como sigue:

		Días						
		0-30	31-90	91-180	181-360	361-720	Más 720	Total
<u>Moneda nacional</u>								
<u>Activos</u>								
Disponibilidades	¢	45.222.037.611	-	-	-	-	-	45.222.037.611
Inversiones		3.921.960.529	251.249.770	4.694.036.682	349.681.062	2.581.329.711	3.274.377.511	15.072.635.265
Cartera de crédito		113.844.455.775	106.167.903.322	13.281.986.828	27.133.881.347	62.350.995.277	30.019.046.670	352.798.269.218
Total recuperacion de activos	¢	162.988.453.915	106.419.153.092	17.976.023.510	27.483.562.409	64.932.324.988	33.293.424.181	413.092.942.094
<u>Pasivos</u>								
Obligaciones con el público a la vista		66.178.411.626	-	-	-	-	-	66.178.411.626
Obligaciones con el público a plazo		20.083.485.234	52.805.639.189	40.110.437.022	64.501.282.253	30.251.119.370	40.354.317.478	248.106.280.545
Obligaciones con entidades financieras		19.822.033.423	4.390.215.504	7.334.115.000	723.159.524	-	-	32.269.523.450
Total vencimiento de pasivos	¢	106.083.930.282	57.195.854.693	47.444.552.022	65.224.441.777	30.251.119.370	40.354.317.478	346.554.215.622
Brecha de activos y pasivos	¢	56.904.523.633	49.223.298.399	(29.468.528.511)	(37.740.879.369)	34.681.205.619	(7.060.893.297)	66.538.726.472
<u>Moneda extranjera</u>								
<u>Activos</u>								
Disponibilidades	¢	5.914.879.244	-	-	-	-	-	5.914.879.244
Inversiones		78.588.518	1.082.587	295.156.168	20.714.780	130.361.528	223.241.804	749.145.385
Cartera de crédito		4.842.569.330	5.964.765.695	7.346.107.395	13.701.341.153	32.872.645.065	49.175.826.335	113.903.254.973
Total recuperacion de activos	¢	10.836.037.092	5.965.848.282	7.641.263.563	13.722.055.932	33.003.006.593	49.399.068.139	120.567.279.601
<u>Pasivos</u>								
Obligaciones con el público a la vista		322.044.682	-	-	-	17.559.020.000	26.338.530.000	44.219.594.682
Obligaciones con el público a plazo		213.986.876	178.325.228	219.080.594	254.798.209	134.350.798	139.822.955	1.140.364.660
Obligaciones con entidades financieras		23.768.641.919	49.324.104.666	14.943.325.243	739.803.647	310.956.638	479.799.828	89.566.631.940
Total vencimiento de pasivos	¢	24.304.673.477	49.502.429.895	15.162.405.837	994.601.856	18.004.327.435	26.958.152.783	134.926.591.282
Brecha de activos y pasivos	¢	(13.468.636.385)	(43.536.581.613)	(7.521.142.274)	12.727.454.077	14.998.679.158	22.440.915.357	(14.359.311.681)

(Continúa)

GRUPO BNS DE COSTA RICA, S.A. Y SUBSIDIARIAS

Notas a los Estados Financieros Consolidados

Al 31 de diciembre de 2016, el reporte de brechas de tasas de interés sobre los activos y pasivos de la Corporación (expresado en miles de colones costarricenses) de acuerdo con las disposiciones emitidas por SUGEF, se detalla como sigue:

		Días						
		0-30 Días	31-90	91-180	181-360	361-720	Más 720	Total
<u>Moneda nacional</u>								
<u>Activos</u>								
Disponibilidades	¢	42.451.071.606	-	-	-	-	-	42.451.071.606
Inversiones		10.069.302.284	10.156.478.666	2.247.593.878	2.175.745.948	9.849.491.308	662.440.378	35.161.052.462
Cartera de crédito		87.765.245.520	96.338.806.963	18.410.975.149	13.614.460.688	46.399.508.375	25.619.198.807	288.148.195.503
Total recuperacion de activos	¢	140.285.619.410	106.495.285.629	20.658.569.027	15.790.206.636	56.248.999.683	26.281.639.185	365.760.319.570
<u>Pasivos</u>								
Obligaciones con el público a la vista		66.178.411.626	-	-	8.000.000.000	1.500.000.000	2.250.000.000	77.928.411.626
Obligaciones con el público a plazo		24.614.688.259	42.033.129.110	30.173.445.920	48.072.963.663	30.151.355.234	60.995.329.560	236.040.911.746
Obligaciones con entidades financieras		6.153.889.827	9.541.270.213	2.800.972.266	1.363.291.322	-	-	19.859.423.628
Total vencimiento de pasivos	¢	96.946.989.712	51.574.399.323	32.974.418.186	57.436.254.985	31.651.355.234	63.245.329.560	333.828.747.000
Brecha de activos y pasivos	¢	43.338.629.698	54.920.886.306	(12.315.849.159)	(41.646.048.349)	24.597.644.449	(36.963.690.375)	31.931.572.570
<u>Moneda extranjera</u>								
<u>Activos</u>								
Disponibilidades	¢	251.566.226	-	-	-	-	-	251.566.226
Inversiones en instrumentos financieros		76.161.198	7.528.294	11.321.456	12.917.694	32.447.594	14.771.466	155.147.701
Cartera de crédito		537.520.507	960.070.390	84.295.923	232.013.613	201.340.346	56.570.109	2.071.810.888
Total recuperacion de activos	¢	865.247.931	967.598.684	95.617.378	244.931.307	233.787.940	71.341.575	2.478.524.816
<u>Pasivos</u>								
Obligaciones con el público a la vista		322.044.682	15.000.000	10.000.000	3.000.000	-	-	350.044.682
Obligaciones con el público a plazo		88.815.791	236.314.714	190.932.030	195.807.301	114.934.432	127.514.196	954.318.463
Obligaciones con entidades financieras		352.925.627	321.905.397	50.170.129	41.869.017	8.797.281	53.100.839	828.768.290
Total vencimiento de pasivos	¢	763.786.100	573.220.111	251.102.159	240.676.318	123.731.713	180.615.035	2.133.131.435
Brecha de activos y pasivos	¢	101.461.831	394.378.573	(155.484.780)	4.254.989	110.056.227	(109.273.460)	345.393.381

(Continúa)

GRUPO BNS DE COSTA RICA, S.A. Y SUBSIDIARIAS

Notas a los Estados Financieros Consolidados

iii. Riesgo de liquidez y financiamiento

El riesgo de liquidez es el riesgo de que la Corporación no pueda cumplir con todas sus obligaciones. La Corporación mitiga este riesgo estableciendo límites en la proporción mínima de los fondos que deben ser mantenidos en instrumentos de alta liquidez y límites de composición de facilidades interbancarias y de financiamientos.

Se han diseñado indicadores de liquidez, calces de plazos en bandas adicionales de tiempo, análisis de concentración y volatilidad de cada una de las fuentes de financiamiento con el fin de identificar y anticipar la volatilidad de los fondos.

GRUPO BNS DE COSTA RICA, S.A. Y SUBSIDIARIAS

Notas a los Estados Financieros Consolidados

Al 31 de diciembre de 2017, el calce de plazos de activos y pasivos (expresado en miles de colones costarricenses), de acuerdo con las disposiciones emitidas por SUGEF, es como sigue:

	A la vista	De 1 a 30 días	De 31 a 60 días	De 61 a 90 días	De 91 a 180 días	de 181 a 360 días	Mas de 360 días	Vencido a más de 30 días	Total
Moneda nacional									
<u>ACTIVOS</u>									
Disponibilidades	31.046.947	-	-	-	-	-	-	-	31.046.947
Cuenta de encaje con el BCCR	19.016.831	4.750.778	3.304.908	3.023.911	11.210.880	12.541.920	16.810.342	-	70.659.569
Inversiones en instrumentos financieros	2.523.693	7.601.996	31.144	3.577.739	50.498	1.409.331	4.002.434	-	19.196.836
Cartera de créditos	23.593.005	58.906.839	20.044.225	20.076.476	26.021.476	37.977.148	288.612.577	16.872.602	492.104.348
Total recuperaciones activos	76.180.476	71.259.613	23.380.278	26.678.126	37.282.853	51.928.400	309.425.353	16.872.602	613.007.700
<u>PASIVOS</u>									
Obligaciones con el público	107.728.947	20.826.723	17.070.499	16.226.084	63.673.637	78.595.524	106.860.040	-	410.981.453
Obligaciones con entidades financieras	11.579.424	6.614.581	3.795.070	641.984	905.579	865.634	7.642.530	-	32.044.802
Cargos por pagar	-	4.974.440	-	-	-	-	-	-	4.974.440
Total vencimiento pasivo	119.308.371	32.415.744	20.865.569	16.868.068	64.579.216	79.461.157	114.502.570	-	448.000.695
Calce de activos y pasivos en moneda nacional	(43.127.895)	38.843.869	2.514.709	9.810.059	(27.296.363)	(27.532.757)	194.922.782	16.872.602	165.007.005
Moneda extranjera en colones									
<u>ACTIVOS</u>									
Disponibilidades	44.256.662	-	-	-	-	-	-	-	44.256.662
Cuenta de encaje con el BCCR	54.700.852	16.987.900	10.954.582	10.996.049	27.057.084	30.476.812	31.754.243	-	182.927.522
Inversiones en instrumentos financieros	7.774.603	48.306.995	604.392	6.008	4.943.362	15.140.574	50.483.051	-	127.258.985
Cartera de créditos	57.428.199	32.806.812	33.758.847	44.914.637	77.540.348	71.010.836	848.019.271	34.350.251	1.199.829.201
Total recuperaciones activos	164.160.315	98.101.707	45.317.821	55.916.694	109.540.794	116.628.221	930.256.565	34.350.251	1.554.272.369
<u>PASIVOS</u>									
Obligaciones con el público	261.490.374	84.574.979	55.131.160	54.428.196	134.029.692	154.023.759	155.734.856	-	899.413.016
Obligaciones con entidades financieras	10.782.100	36.295.937	21.585.059	49.740.818	137.260.415	46.617.931	191.628.228	-	493.910.488
Cargos por pagar	-	6.445.507	-	-	-	-	-	-	6.445.507
Total vencimiento pasivo	272.272.474	127.316.424	76.716.219	104.169.014	271.290.107	200.641.690	347.363.084	-	1.399.769.012
Calce de activos y pasivos en moneda extranjera	(108.112.159)	(29.214.717)	(31.398.397)	(48.252.320)	(161.749.313)	(84.013.469)	582.893.481	34.350.251	154.503.357

(Continúa)

GRUPO BNS DE COSTA RICA, S.A. Y SUBSIDIARIAS

Notas a los Estados Financieros Consolidados

Al 31 de diciembre de 2016, el calce de plazos de activos y pasivos (expresado en miles de colones costarricenses), de acuerdo con las disposiciones emitidas por SUGEF, es como sigue:

	A la vista	De 1 a 30 días	De 31 a 60 días	De 61 a 90 días	De 91 a 180 días	de 181 a 360 días	Mas de 360 días	Vencido a más de 30 días	Total
Moneda nacional									
<u>ACTIVOS</u>									
Disponibilidades	¢ 27.458.580	-	-	-	-	-	-	-	27.458.580
Cuenta de encaje con el BCCR	20.878.611	4.792.368	3.011.278	5.221.751	9.745.646	10.500.440	12.208.998	-	66.359.091
Inversiones en instrumentos financieros	3.212.904	17.134.241	35.699	6.777.391	765.269	3.773.434	11.603.887	-	43.302.825
Cartera de crédito	22.021.484	41.678.630	19.931.088	19.034.858	30.767.552	30.267.273	227.479.855	13.300.279	404.481.019
Total recuperaciones activos	¢ 73.571.580	63.605.238	22.978.064	31.034.000	41.278.467	44.541.147	251.292.740	13.300.279	541.601.515
<u>PASIVOS</u>									
Obligaciones con el público	¢ 120.770.928	28.458.050	16.819.018	31.709.207	59.923.518	66.368.684	81.503.228	-	405.552.633
Obligaciones con entidades financieras	14.969.214	2.863.876	2.713.517	2.904.420	1.575.972	1.358.638	-	-	26.385.637
Cargos por pagar	-	4.175.270	-	-	-	-	-	-	4.175.270
Total vencimiento pasivo	¢ 135.740.142	35.497.195	19.532.535	34.613.626	61.499.490	67.727.322	81.503.228	-	436.113.539
Calce de activos y pasivos en moneda nacional	¢ (62.168.562)	28.108.043	3.445.529	(3.579.626)	(20.221.023)	(23.186.175)	169.789.511	13.300.279	105.487.976
Moneda extranjera en colones									
<u>ACTIVOS</u>									
Disponibilidades	¢ 62.086.115	-	-	-	-	-	-	-	62.086.115
Cuenta de encaje con el BCCR	64.758.031	12.099.966	14.223.277	13.058.973	22.425.260	23.895.115	26.792.494	-	177.253.115
Inversiones en instrumentos financieros	9.710.043	57.761.764	252.980	60.934	7.021.847	7.215.372	39.243.945	-	121.266.886
Cartera de crédito	54.833.444	48.243.362	36.400.746	40.710.520	87.984.486	120.767.609	774.008.104	25.376.499	1.188.324.770
Total recuperaciones activos	¢ 191.387.633	118.105.092	50.877.002	53.830.426	117.431.594	151.878.096	840.044.543	25.376.499	1.548.930.886
<u>PASIVOS</u>									
Obligaciones con el público	¢ 279.650.647	56.933.755	69.595.662	65.335.657	111.368.730	115.390.869	132.111.154	-	830.386.475
Obligaciones con entidades financieras	22.383.581	79.249.082	52.422.817	52.795.076	97.825.124	39.938.217	167.529.800	-	512.143.697
Cargos por pagar	35.524	5.676.715	-	-	-	-	-	-	5.712.239
Total vencimiento pasivo	¢ 302.069.753	141.859.552	122.018.480	118.130.733	209.193.854	155.329.086	299.640.954	-	1.348.242.412
Calce de activos y pasivos en moneda extranjera	¢ (110.682.119)	(23.754.460)	(71.141.477)	(64.300.307)	(91.762.260)	(3.450.990)	540.403.589	25.376.499	200.688.474

(Continúa)

GRUPO BNS DE COSTA RICA, S.A. Y SUBSIDIARIAS

Notas a los Estados Financieros Consolidados

La Corporación revisa su posición de liquidez diariamente y mantiene una cantidad de activos líquidos superior a la de pasivos líquidos. Además, la Corporación revisa su calce de plazos semanalmente y busca minimizar las brechas existentes al establecer estrategias de captación, financiamiento e inversión. El Comité de Activos y Pasivos toma las decisiones que se relacionan con la liquidez; por lo tanto, la Corporación cuenta con políticas definidas para el riesgo de liquidez, el riesgo de inversión y el riesgo corporativo.

El Comité de Activos y Pasivos se encarga de la dirección estratégica de la cartera de inversiones.

Las carteras de inversiones son administradas localmente con la orientación y la supervisión general de la Tesorería regional de Grupo BNS.

La estructura de límites de la Corporación se presenta a continuación:

- Se aplican los límites a cada cartera de inversiones.
- También se pueden aplicar los límites de sensibilidad y de emisor dependiendo del tamaño de la cartera, del tipo de instrumentos que la componen y de su complejidad.
- Existen límites de concentraciones y sublímites para las carteras de inversiones, los cuales se basan en el tipo de instrumento, el tipo de emisor (gubernamental o corporativo), la calidad de la inversión, la moneda y el país. Los límites de concentración se incluyen en los contratos de autorización y de administración.
- Los criterios de calidad se establecen en las autorizaciones con base en las calificaciones otorgadas a los instrumentos y a los emisores, el tipo de emisor, los mercados aprobados, la moneda y el plazo de los instrumentos.

El departamento de Tesorería mantiene una cartera de activos líquidos a corto plazo, compuesta en gran parte por inversiones líquidas, avances a bancos y otras facilidades interbancarias, para asegurarse de que la Corporación mantiene la liquidez suficiente para hacer frente a las necesidades de corto plazo.

(Continúa)

GRUPO BNS DE COSTA RICA, S.A. Y SUBSIDIARIAS

Notas a los Estados Financieros Consolidados

Vencimiento residual contractual de los pasivos financieros

Al 31 de diciembre de 2017, el flujo nominal de los pasivos financieros (expresado en miles de colones costarricenses) es el siguiente:

Obligaciones:	Saldo	Flujo nominal	Años					
			1	2	3	4	5	Más 5 años
Con el público a la vista	¢ 369.173.724	369.173.724	369.173.724	-	-	-	-	-
Con el público a plazo	941.220.746	999.536.670	728.580.187	123.793.453	73.974.654	-	73.188.376	-
Con entidades	495.821.674	523.139.513	471.554.624	45.687.804	-	-	5.897.085	-
	¢ 1.806.216.144	1.891.849.907	1.569.308.535	169.481.257	73.974.654	-	79.085.461	-

Al 31 de diciembre de 2016, el flujo nominal de los pasivos financieros (expresado en miles de colones costarricenses) es el siguiente:

Obligaciones:	Saldo	Flujo nominal	Años					
			1	2	3	4	5	Más 5 años
Con el público a la vista	¢ 400.421.576	401.969.404	401.969.404	-	-	-	-	-
Con el público a plazo	835.517.532	878.795.165	658.913.847	95.339.844	54.726.607	-	69.813.544	1.324
Con entidades	490.212.939	528.572.377	332.297.044	88.573.792	78.687.413	-	29.014.128	-
	¢ 1.726.152.047	1.809.336.947	1.393.180.295	183.913.636	133.414.020	-	98.827.672	1.324

(Continúa)

GRUPO BNS DE COSTA RICA, S.A. Y SUBSIDIARIAS

Notas a los Estados Financieros Consolidados

iv. Riesgo de mercado

Es el riesgo de que el valor de un activo financiero de la Corporación se reduzca por causa de cambios en las tasas de interés, las tasas de cambio, los precios de acciones y otras variables financieras, así como de la reacción de los participantes de los mercados ante eventos políticos y económicos debido a pérdidas y ganancias latentes. El objetivo de la administración del riesgo de mercado es administrar y vigilar las exposiciones al riesgo y mantenerlas dentro de los parámetros aceptables.

v. Riesgo cambiario

La Corporación enfrenta este tipo de riesgo cuando el valor de sus activos y pasivos en moneda extranjera se ve afectado por variaciones en el tipo de cambio, y los montos correspondientes se encuentran descalzados.

Al 31 de diciembre de 2017 y 2016, la Corporación tiene activos y pasivos monetarios denominados en monedas diferentes al colón costarricense.

El riesgo cambiario se controla mediante límites establecidos por la Administración así como por la restricción diaria que establece el Banco Central de Costa Rica, el cual establece una fluctuación máxima de 4% sobre el patrimonio total expresado en dólares estadounidenses.

La Corporación está expuesta a los efectos de las fluctuaciones del tipo de cambio de moneda extranjera, por lo que mantiene límites de exposición que son revisados sobre una base diaria. Se manejan indicadores de la sensibilidad de la posición neta en moneda extranjera ante una variación esperada del tipo de cambio respecto al capital base.

(Continúa)

GRUPO BNS DE COSTA RICA, S.A. Y SUBSIDIARIAS

Notas a los Estados Financieros Consolidados

(a) Posición monetaria en moneda extranjera

Al 31 de diciembre, los activos y pasivos denominados en moneda extranjera, se detallan como sigue:

	2017			
	US Dólar	Dólar Canadiense	Euro	Libras Esterlinas
<u>Activos</u>				
Disponibilidades	395.349.740	2.237.494	3.244.938	63.461
Inversiones en instrumentos financieros	224.672.477	-	-	-
Cartera de crédito	2.064.275.622	-	560.578	-
Cuentas y comisiones por cobrar	10.836.114	-	-	-
Participaciones en el capital de otras empresas	983	-	-	-
Otros activos	4.625.726	164.984	-	-
Inversiones en propiedades	3.500.000	-	-	-
Total activos	2.703.260.661	2.402.478	3.805.516	63.461
<u>Pasivos</u>				
Obligaciones con el público	1.593.477.997	1.315.498	1.572.384	-
Obligaciones con entidades	875.138.961	-	-	-
Otras cuentas por pagar y provisiones	34.028.601	2.235.468	-	-
Otros pasivos	19.926.017	-	13.477	-
Total pasivos	2.522.571.576	3.550.966	1.585.861	-
Exceso (faltante) de activos sobre pasivos	180.689.085	(1.148.488)	2.219.655	63.461

(Continúa)

GRUPO BNS DE COSTA RICA, S.A. Y SUBSIDIARIAS

Notas a los Estados Financieros Consolidados

Al 31 de diciembre, los activos y pasivos denominados en moneda extranjera, se detallan como sigue:

	2016			
	US Dólar	Dólar Canadiense	Euro	Libras Esterlinas
<u>Activos</u>				
Disponibilidades	432.787.263	2.617.189	1.765.055	34.686
Inversiones en instrumentos financieros	221.217.275	-	-	-
Cartera de crédito	2.128.352.023	-	600.591	-
Cuentas y comisiones por cobrar	6.151.904	-	-	-
Participaciones en el capital de otras empresas	1.016	-	-	-
Otros activos	3.197.339	173.373	-	-
Inversiones en propiedades	4.000.000	-	-	-
Total activos	2.795.706.819	2.790.562	2.365.646	34.686
<u>Pasivos</u>				
Obligaciones con el público	1.517.954.230	1.760.167	2.496.683	-
Obligaciones con entidades	938.429.289	-	-	-
Otras cuentas por pagar y provisiones	32.046.908	1.786.187	-	-
Otros pasivos	14.173.047	-	-	-
Total pasivos	2.502.603.473	3.546.354	2.496.683	-
Exceso (faltante) de activos sobre pasivos	293.103.346	(755.792)	(131.037)	34.686

Las posiciones no son cubiertas con ningún instrumento. La Corporación considera que se mantiene en un nivel aceptable, para comprar o vender US dólares u otra moneda en el mercado, en el momento que así lo considere necesario.

(b) Acciones comunes y preferentes en moneda extranjera

Al 31 de diciembre 2017 y 2016, la Corporación mantiene dentro de su patrimonio, capital social común por un monto de US\$423.714.614, equivalente a ₡217.507.247.742.

(Continúa)

GRUPO BNS DE COSTA RICA, S.A. Y SUBSIDIARIAS

Notas a los Estados Financieros Consolidados

(c) Calce de plazos para activos y pasivos en moneda extranjera

Al 31 de diciembre de 2017, el calce de plazos de activos y pasivos en moneda extranjera (expresado en miles de dólares estadounidenses), de acuerdo con las disposiciones emitidos por SUGEF, se detalla como sigue:

	A la vista	De 1 a 30 días	De 31 a 60 días	De 61 a 90 días	De 91 a 180 días	de 181 a 360 días	Mas de 360 días	Vencido a más de 30 días	Total
<u>ACTIVOS</u>									
Disponibilidades	78.134	-	-	-	-	-	-	-	78.134
Cuenta de encaje con el BCCR	96.573	29.992	19.340	19.413	47.769	53.806	56.061	-	322.954
Inversiones	13.726	85.285	1.067	11	8.727	26.730	89.127	-	224.672
Cartera de crédito	101.388	57.920	59.600	79.296	136.895	125.368	1.497.156	60.644	2.118.268
Total recuperaciones activos	289.821	173.196	80.007	98.719	193.391	205.904	1.642.344	60.644	2.744.028
<u>PASIVOS</u>									
Obligaciones con el público	461.655	149.315	97.333	96.092	236.626	271.925	274.946	-	1.587.891
Obligaciones con entidades financieras	19.036	64.080	38.108	87.816	242.330	82.303	338.315	-	871.986
Obligaciones a la vista por administración de fondos de terceros	24.084	-	-	-	-	-	-	-	24.084
Cargos por pagar	-	11.379	-	-	-	-	-	-	11.379
Total vencimiento pasivo	504.774	224.774	135.441	183.908	478.956	354.228	613.261	-	2.495.340
Diferencia	(214.953)	(51.578)	(55.433)	(85.188)	(285.564)	(148.324)	1.029.084	60.644	248.688

(Continúa)

GRUPO BNS DE COSTA RICA, S.A. Y SUBSIDIARIAS

Notas a los Estados Financieros Consolidados

Al 31 de diciembre de 2016, el calce de plazos de activos y pasivos en moneda extranjera (expresado en miles de dólares estadounidenses), de acuerdo con las disposiciones emitidos por SUGEF, se detalla como sigue:

	A la vista	De 1 a 30 días	De 31 a 60 días	De 61 a 90 días	De 91 a 180 días	de 181 a 360 días	Mas de 360 días	Vencido a más de 30 días	Total
<u>ACTIVOS</u>									
Disponibilidades	113.259	-	-	-	-	-	-	-	113.259
Cuenta de encaje con el BCCR	118.133	22.073	25.946	23.822	40.909	43.590	48.875	-	323.348
Inversiones	17.713	105.370	461	111	12.809	13.162	71.590	-	221.217
Cartera de crédito	100.028	88.006	66.403	74.265	160.503	220.306	1.411.960	46.292	2.167.764
Total recuperaciones activos	349.133	215.449	92.811	98.198	214.221	277.059	1.532.425	46.292	2.825.588
<u>PASIVOS</u>									
Obligaciones con el público	510.144	103.860	126.958	119.187	203.161	210.498	241.000	-	1.514.806
Obligaciones con entidades financieras	40.833	144.568	95.631	96.310	178.454	72.856	305.611	-	934.262
Obligaciones a la vista por administración de fondos de terceros	24.084	-	-	-	-	-	-	-	24.084
Cargos por pagar	-	10.356	-	-	-	-	-	-	10.356
Total vencimiento pasivo	575.061	258.783	222.588	215.496	381.615	283.354	546.611	-	2.483.508
Diferencia	(225.928)	(43.333)	(129.778)	(117.298)	(167.394)	(6.295)	985.814	46.292	342.080

(Continúa)

GRUPO BNS DE COSTA RICA, S.A. Y SUS SUBSIDIARIAS

Notas a los Estados Financieros

Análisis de sensibilidad

Al 31 de diciembre de 2017 y 2016, el análisis de sensibilidad aplicado a la posición neta en moneda extranjera (activos totales en moneda extranjera - pasivos totales en moneda extranjera) es referido al tipo de cambio de registro contable (referencial de compra) para el dólar estadounidense. Esto fundamentado en que la posición en esta moneda representa el 99,5% del total de la posición neta en moneda extranjera, además de representar la moneda vehicular para la adquisición de divisas diferentes a esta.

Se ha determinado para el 31 de diciembre de 2017 y 2016, una variación máxima esperada anual del tipo de cambio referencial de compra de ₡67,76 y ₡69,27, respectivamente. Estos valores se determinan mediante el cálculo de un indicador de valor en riesgo, basado en una metodología de análisis histórico, con un 99% de nivel de confianza y un horizonte de proyección de 1 año. Con base en esta proyección, el efecto cambiario, positivo o negativo, ante un aumento o disminución en el tipo de cambio del colón costarricense con respecto al dólar estadounidense, para los periodos terminados el 31 de diciembre de 2017 y 2016, se muestran a continuación:

	<u>2017</u>	<u>2016</u>
Efecto en los resultados consolidados ante variaciones en el tipo de cambio:		
Activos	₡ 183.068.211.951	175.374.728.181
Pasivos	<u>(157.834.272.203)</u>	<u>(150.215.073.556)</u>
Efecto en los resultados integrales consolidados, neto	<u>₡ 25.233.939.747</u>	<u>25.159.654.625</u>

vi. Riesgo operacional

El riesgo operativo es el riesgo de pérdida, directa o indirecta, al cual es expuesta la Corporación y sus subsidiarias debido a eventos externos, errores humanos, o bien la falla o deficiencia en los procesos, procedimientos, sistemas o controles. El riesgo operativo, en alguna de sus formas, existe en cada negocio y actividad de soporte de la Corporación y puede resultar en pérdidas financieras, sanciones regulatorias y daño a la reputación.

(Continúa)

GRUPO BNS DE COSTA RICA, S.A. Y SUS SUBSIDIARIAS

Notas a los Estados Financieros

La alta dirección de las líneas de negocio y unidades funcionales son responsables de implementar el Marco de Gestión del Riesgo Operativo para garantizar la gestión continua de los riesgos operativos. Esta responsabilidad es respaldada por normas de administración de riesgo operativo entre otras, pero no limitadas a ellas, a las siguientes acciones:

- Aplicación del marco de gestión de riesgo operativo;
- Adecuada segregación de funciones;
- Requerimientos para el adecuado monitoreo y conciliación de transacciones;
- Cumplimiento con las disposiciones legales y regulatorias;
- Documentación de los controles y los procedimientos;
- Comunicación y aplicación de directrices de pautas para la conducta en los negocios corporativos;
- Reducción del riesgo por medio de seguros, según sea el caso;
- Comunicación de las pérdidas operativas y propuesta de soluciones;
- Planeamiento integral para la recuperación de actividades, incluidos planes para restaurar operaciones clave e instalaciones internas y externas que garanticen la prestación de servicios;
- Desarrollo de planes de contingencia;
- Capacitación al personal de la Corporación;
- Desarrollo del personal mediante estrategias de liderazgo y de desempeño.

Estas políticas establecidas por la Corporación están respaldadas por las diferentes unidades de soporte, incluyendo a la unidad de Riesgo Operativo. Las actividades de seguimiento brindan una señal de advertencia temprana de problemas emergentes que debe generar la intervención y la acción oportuna por parte de la dirección para evitar mayores problemas. Además, estas actividades de seguimiento posibilitan la revisión y el análisis del perfil de riesgo con respecto al apetito por riesgo, a fin de identificar qué eventos están próximos a exceder o han excedido ciertos límites.

Los resultados de estas revisiones se documentan y son remitidas al Comité Corporativo de Riesgos y a la Junta Directiva periódicamente.

(Continúa)

GRUPO BNS DE COSTA RICA, S.A. Y SUS SUBSIDIARIAS

Notas a los Estados Financieros

vii. Riesgo de capital

Las leyes bancarias en Costa Rica requieren que el grupo financiero debe mantener en todo momento una situación de superávit patrimonial, o una relación de uno o superior obtenida como el resultado de dividir el total de los superávits transferibles de cada una de las empresas que conforman el grupo, más el superávit individual de la sociedad controladora, entre el valor absoluto del total de los déficits individuales.

El déficit o superávit patrimonial del Grupo o del conglomerado financiero se determina a partir del déficit o superávit individual de la sociedad controladora, al cual se adicionan los superávits transferibles y se deducen los déficits individuales de cada una de las empresas del grupo o conglomerado financiero.

El superávit individual de cada empresa del grupo financiero se determina como el exceso del capital base sobre el requerimiento mínimo de capital respectivo, determinado de acuerdo a la normativa prudencial establecida por el CONASSIF para cada tipo de empresa.

La regulación del capital base es analizada en cuatro aspectos.

- a) Capital primario: incluye el capital pagado ordinario y preferente más las reservas.
- b) Capital secundario: se determina por la suma de ajustes al patrimonio de por revaluación de bienes inmuebles hasta una suma no mayor al 75% del saldo de la cuenta ajustes al valor razonable de los instrumentos financieros disponibles para la venta, aportes no capitalizados resultados de períodos anteriores y el resultado del período menos las deducciones que le corresponden por ley otras partidas.
- c) Deducciones: al monto que resulta de la suma del capital primario más el secundario debe deducirse la participación en el capital de otras empresas y créditos otorgados a la sociedad controladora de su mismo grupo o conglomerado financiero.
- d) Activos por riesgo: los activos más pasivos contingentes son ponderados según el grado de riesgo establecido por la regulación más un ajuste por requerimiento patrimonial por riesgo de precio.

La política de la Corporación es mantener una base sólida de capital que permita mantener un equilibrio entre el nivel de capital de los accionistas y un retorno sobre la inversión. La Corporación ha cumplido durante el período con los requerimientos de capital y no ha habido cambios significativos en la administración del capital.

(Continúa)

GRUPO BNS DE COSTA RICA, S.A. Y SUS SUBSIDIARIAS

Notas a los Estados Financieros

Al 31 de diciembre de 2017 y 2016, el cálculo de la suficiencia patrimonial se ha mantenido superior al porcentaje establecido legalmente del 10%, manteniéndose en una calificación de riesgo normal.

viii. Riesgo de legitimación de capitales

La Corporación, por medio de sus subsidiarias, está expuesta a que los productos y los servicios puedan ser utilizados en el lavado de fondos derivados de actividades ilícitas. Los riesgos resultantes incluyen las sanciones debido al incumplimiento con la legislación costarricense que previene el lavado de activos de acuerdo a la Ley 8204 y normas relacionadas y puede dañar la reputación de la Corporación.

La Corporación ha implementado controles para reducir y prevenir el lavado de activos mediante la incorporación de una serie de políticas y procedimientos con los más altos estándares que son consistentes con las normas internacionales y las políticas de la Casa Matriz.

Estas políticas incluyen la política de la prevención de lavado de activos, conozca su cliente y la política de conozca a su empleado, la cual se aplica a todo el personal, el cual también recibe capacitación continua sobre la prevención del lavado de activos.

La Corporación realiza periódicamente un monitoreo de las cuentas de los clientes basados en un grado de riesgo para identificar transacciones sospechosas potenciales y para comunicarlas cuando es necesario a la unidad de inteligencia financiera.

ix. Riesgo de Tecnologías de Información (TI)

El riesgo de TI es la posibilidad de pérdidas económicas derivadas de un evento relacionado con el acceso o uso de la tecnología, que afecta el desarrollo de los procesos del negocio y la gestión de riesgos de la entidad, al atentar contra la confidencialidad, integridad, disponibilidad, eficiencia, confiabilidad y oportunidad de la información.

x. Riesgo legal

El riesgo legal es el riesgo de pérdidas debido a aplicaciones incorrectas, interpretaciones erróneas en la aplicación o falta de aplicación de normas y leyes establecidas en la legislación costarricense. El incumplimiento de leyes y normas puede provocar llamadas de atención de los reguladores locales, sanciones económicas y/o penales que pueden afectar la imagen de la Corporación.

(Continúa)

GRUPO BNS DE COSTA RICA, S.A. Y SUS SUBSIDIARIAS

Notas a los Estados Financieros

32. Valor razonable

Las estimaciones del valor razonable son efectuadas a una fecha determinada, basadas en informaciones de mercado y de los instrumentos financieros. Estos estimados no reflejan cualquier prima o descuento que pueda resultar de la oferta para la venta de un instrumento financiero en particular a una fecha dada. Estas estimaciones son subjetivas por su naturaleza, involucran incertidumbres y elementos de juicio significativo, por lo tanto, no pueden ser determinadas con exactitud. Cualquier cambio en las suposiciones puede afectar en forma significativa las estimaciones.

De acuerdo con las Normas Internacionales de Información Financiera, inmersa en la definición de valor razonable, se encuentra la presunción de que la Corporación continuará en marcha, sin que haya intención alguna de liquidarla, reducir drásticamente la escala de sus operaciones o tener que operar en condiciones adversas. Por tanto, el valor razonable no es el importe que la Corporación podría recibir o pagar en una transacción forzada, en una liquidación involuntaria o en una venta en circunstancias adversas.

Al 31 de diciembre, el valor razonable de los instrumentos financieros, se detalla como sigue:

		2017	
		Valor en libros	Valor razonable
Disponibilidades	¢	328.890.699.299	328.890.699.299
Inversiones:			
Mantenidas para negociar		9.924.061.212	9.924.061.212
Disponibles para la venta		135.971.583.271	135.971.583.271
Cartera de crédito		1.669.509.714.911	1.493.711.517.716
Depósitos a la vista		369.173.723.736	369.173.723.736
Depósitos a plazo		941.220.745.812	944.058.759.640
Obligaciones financieras	¢	528.065.744.211	519.238.751.211
		2016	
		Valor en libros	Valor razonable
Disponibilidades	¢	333.156.901.265	333.156.901.265
Inversiones:			
Mantenidas para negociar		14.508.963.391	14.508.963.391
Disponibles para la venta		149.297.814.182	149.297.814.182
Cartera de crédito		1.576.219.071.039	1.323.833.524.538
Depósitos a la vista		400.421.575.695	400.421.575.695
Depósitos a plazo		835.517.532.411	837.650.215.841
Obligaciones financieras	¢	541.042.114.812	502.605.673.313

(Continúa)

GRUPO BNS DE COSTA RICA, S.A. Y SUS SUBSIDIARIAS

Notas a los Estados Financieros

Los siguientes supuestos fueron efectuados por la Administración para estimar el valor razonable de cada categoría de instrumento financiero en el balance general:

- (a) En el caso de disponibilidades, intereses acumulados por cobrar, cuentas por cobrar, depósitos a la vista y de ahorros de clientes, intereses acumulados por pagar y otros pasivos, el valor en los libros se aproxima a su valor razonable por su naturaleza a corto plazo.
- (b) Los valores razonables para la cartera de inversiones son determinados por el precio de referencia de la acción o bono, publicado en bolsas de valores u obtenidos a través de sistemas electrónicos de información bursátil.
- (c) El valor razonable de los préstamos se determina acumulando y clasificando la cartera por características financieras similares. El valor razonable para cada categoría de préstamos es calculado mediante el descuento de los flujos de efectivo esperados hasta su vencimiento. La determinación de la tasa de descuento es producto de la comparación entre las tasas de referencia establecidas por el mercado, el resultado del estudio de las tasas utilizadas por otras instituciones financieras del país y las proyecciones fijadas por la Administración de la Corporación, con el fin de lograr una tasa promedio, la cual refleja, el riesgo inherente tanto de crédito como de tasa de interés. Al existir una cartera predominantemente hipotecaria a plazos mayores de 5 años y relativamente nueva, la aplicación del método de valor presente genera el efecto indicado en el valor razonable de la misma, el cual se irá eliminando con la madurez del citado portafolio. Las suposiciones relacionadas con el riesgo de crédito, flujo de efectivo y tasas de interés descontadas son determinadas por juicios de la Administración, utilizando información disponible en el mercado.
- (d) El valor razonable de los depósitos a plazo y las obligaciones financieras fueron calculados al descontar los flujos de efectivo comprometidos. La tasa de interés de descuento utilizada, representa la tasa promedio de mercado, determinada por la Administración según el plazo, monto y moneda de los depósitos y obligaciones financieras con vencimientos similares.

(Continúa)

GRUPO BNS DE COSTA RICA, S.A. Y SUS SUBSIDIARIAS

Notas a los Estados Financieros

Valor razonable de los instrumentos financieros

Al 31 de diciembre, los instrumentos financieros medidos al valor razonable por su nivel de jerarquía se presenta como sigue:

		2017			
		Nivel 1	Nivel 2	Nivel 3	Total
Inversiones disponibles para la venta	¢	135.971.583.271	-	-	135.971.583.271
Inversiones para negociar	¢	-	9.924.061.212	-	9.924.061.212

		2016			
		Nivel 1	Nivel 2	Nivel 3	Total
Inversiones disponibles para la venta	¢	149.297.814.182	-	-	149.297.814.182
Inversiones para negociar	¢	-	14.508.963.391	-	14.508.963.391

La tabla anterior analiza los instrumentos financieros al valor razonable, por el método de valuación. Los distintos niveles se han definido como sigue:

- Nivel 1: Precios cotizados (no ajustados) en mercados activos para activos o pasivos idénticos.
- Nivel 2: Datos diferentes de los precios cotizados incluidos en el Nivel 1, que sean observables para activos o pasivos, ya sea directa (es decir, precios) o indirectamente (es decir, derivados de los precios).
- Nivel 3: Datos no-observables importantes para el activo o pasivo.

(Continúa)

GRUPO BNS DE COSTA RICA, S.A. Y SUS SUBSIDIARIAS

Notas a los Estados Financieros

33. Concentración de activos y pasivos por región geográfica

Al 31 de diciembre, la distribución de los activos y pasivos por concentración geográfica era la siguiente:

	2017	2016
<u>Activos:</u>		
Costa Rica	¢ 2.085.363.169.157	2.017.691.865.109
Centroamérica	9.665.699.812	7.330.229.838
Resto de América	1.633.771.266	3.365.585.265
Caribe	65.643.826.835	55.435.235.543
Estados Unidos	20.135.577.344	33.287.924.969
Europa	2.174.118.411	1.759.967.159
Africa	303.949.027	-
Asia	400.380.440	66.270.116
Total activo	¢ <u>2.185.320.492.292</u>	<u>2.118.937.077.999</u>
<u>Pasivos:</u>		
Costa Rica	¢ 1.320.679.190.529	1.256.525.527.362
Centroamérica	57.523.675.733	47.977.856.926
Resto de América	62.703.631.870	63.372.820.483
Caribe	313.345.612.877	346.074.071.781
Estados Unidos	102.627.243.108	83.448.891.731
Europa	37.982.863.767	30.084.043.297
Africa	47.183.795	72.720.891
Asia	9.996.026.221	11.734.594.873
Resto de Norte América	1.262.979	-
Total pasivo	¢ <u>1.904.906.690.879</u>	<u>1.839.290.527.344</u>

34. Contratos

Un resumen los contratos vigentes al 31 de diciembre de 2017 y 2016, de las subsidiarias con terceros, se mencionan a continuación:

Contrato con la Bolsa Nacional de Valores – Para el suministro de servicios del sistema Bloomberg.

Contrato con BN Valores Puesto de Bolsa, S.A. – Por comisión por la realización de operaciones bursátiles y custodia de valores.

Contrato con EFG Capital Market Ltd. Bulltick LLC. American Express Bank Ltd. Bear Stearns Companies Inc. y ITAU Bank. Limited - Para la prestación de servicios bursátiles y custodia de valores.

(Continúa)

GRUPO BNS DE COSTA RICA, S.A. Y SUS SUBSIDIARIAS

Notas a los Estados Financieros

Contrato con Lidersoft - Para la prestación servicios profesionales en informática.

Contrato con Instituto Nacional de Seguros - Convenio para acordar las relaciones de negocios y operación que giran alrededor de la labor de intermediación de la Corredora de Seguros con el Instituto Nacional de Seguros.

Contrato con ASSA Compañía de Seguros S.A. - Convenio para acordar las relaciones de negocios y operación que giran alrededor de la labor de intermediación de la Corredora de Seguros con ASSA Compañía de Seguros, S.A.

Contrato con Quálitas Compañía de Seguros (Costa Rica) S.A. - Convenio para acordar las relaciones de negocios y operación que giran alrededor de la labor de intermediación de la Corredora de Seguros con Quálitas Compañía de Seguros (Costa Rica), S.A.

Contrato con Mapfre Seguros Costa Rica S.A. - Convenio para acordar las relaciones de negocios y operación que giran alrededor de la labor de intermediación de la Corredora de Seguros con Mapfre Seguros Costa Rica, S.A.

Contrato con Pan American Life Insurance de Costa Rica, S.A. - Convenio para acordar las relaciones de negocios y operación que giran alrededor de la labor de intermediación como Corredora de Seguros con Pan American Life Insurance de Costa Rica, S.A.

Los contratos anteriores son convenios para acordar las relaciones de negocios y operación que giran alrededor de la labor de intermediación de la Corredora de Seguros, por lo que no implica una pérdida de independencia con cada una de las entidades aseguradoras con las que suscriba un contrato, de acuerdo con el artículo 25, inciso m) de la Ley Reguladora del Mercado de Seguros (Ley 8653). La Corredora no se encuentra obligada a la elección de ninguna entidad aseguradora, por razón de estos tipos de acuerdos contractuales que suscribe. Por lo tanto, la Corredora de Seguros no actúa nunca en nombre ni por cuenta de la Aseguradora.

Contratos de arrendamientos

a) Como arrendatario

Al 31 de diciembre de 2017 y 2016, la Corporación, por medio de sus subsidiarias, tiene contratos de arrendamientos, dentro de los principales están:

(Continúa)

GRUPO BNS DE COSTA RICA, S.A. Y SUS SUBSIDIARIAS

Notas a los Estados Financieros

Arrendamientos operativos de espacios en centros comerciales y otros sitios comerciales del país para la ubicación de sucursales y la instalación de cajeros automáticos. De estos:

- La mayoría de los contratos son denominados en dólares estadounidenses.
- Corresponden a arrendamientos operativos con depósitos en garantía, y cualquier mejora realizada al final del contrato será propiedad del arrendador.
- Existen cláusulas de renovación automáticas.
- La finalización del contrato puede ser realizada por algunas de las partes previo aviso de acuerdo a los plazos establecidos en los mismos.

Alquiler de bodegas: principalmente para mantener activos recibidos en dación de pago o en proceso de adjudicación.

Un detalle de los desembolsos proyectados para los próximos años, tomando como referencia los contratos vigentes al 31 de diciembre de 2017, es el siguiente:

<u>Año</u>		<u>Monto</u>
2018	¢	1.276.442.763
2019		1.044.447.893
2020		881.773.769
2021		633.050.817
2022		343.527.499
Más de 5 años		259.055.019
	¢	<u>4.438.297.760</u>

b) Como arrendador

Al 31 de diciembre de 2017 y 2016 la Corporación mantiene un contrato de arrendamiento operativo de un edificio (inversión en propiedades, véase nota 10), ubicado en Pasadena, Texas, Estados Unidos de América, propiedad de la subsidiaria Scotia Leasing Costa Rica, S.A. El edificio se encuentra arrendado a General Service Administración del Gobierno de los Estados Unidos de América por un plazo de 15 años, cuyo vencimiento es en setiembre de 2023. La cuota de arrendamiento mensual es de US\$55.733.

(Continúa)

GRUPO BNS DE COSTA RICA, S.A. Y SUS SUBSIDIARIAS

Notas a los Estados Financieros

La Corporación mantiene dentro de la cartera de crédito contratos de arrendamientos financieros, un detalle de las recuperaciones de los contratos de arrendamiento de la subsidiaria que es arrendadora, es como sigue:

		2017	2016
Cuentas por cobrar por arrendamientos, bruto	¢	106.635.764.589	97.741.277.201
Ingresos por intereses no devengados		(2.345.456.063)	(2.291.376.995)
	¢	<u>104.290.308.526</u>	<u>95.449.900.206</u>
Recuperaciones:			
A menos de 1 año	¢	28.526.935.000	92.879.331.631
De 1 a 5 años		<u>75.763.373.526</u>	<u>2.570.568.575</u>
	¢	<u>104.290.308.526</u>	<u>95.449.900.206</u>
Cuentas por cobrar por arrendamientos, bruto (incluye el ingreso por intereses no devengado)			
A menos de 1 año	¢	67.162.400.299	32.301.406.456
De 1 a 5 años		<u>39.473.364.290</u>	<u>65.439.870.745</u>
	¢	<u>106.635.764.589</u>	<u>97.741.277.201</u>

35. Contingencias

(a) Fiscal

a.1 La Administración Tributaria de Grandes Contribuyentes, durante el primer semestre de 2008, realizó actuaciones fiscalizadoras sobre las declaraciones y pagos del impuesto sobre la renta para los períodos 2000 a 2005, ambos inclusive, correspondientes a la subsidiaria Scotiabank de Costa Rica, S.A., presentando un traslado de cargos asociado a una diferencia en la proporcionalidad de gastos deducibles originó un traslado de cargos, en virtud de lo cual la subsidiaria Scotiabank de Costa Rica, S.A., canceló por concepto de ajuste al impuesto sobre la renta de los períodos antes mencionados la suma total de ¢729.207.358, correspondientes a los siguientes rubros:

Principal	¢ 331.155.211
Intereses	307.932.459
Multa e intereses sobre multa	<u>90.119.688</u>
Total	<u>¢ 729.207.358</u>

(Continúa)

GRUPO BNS DE COSTA RICA, S.A. Y SUS SUBSIDIARIAS

Notas a los Estados Financieros

No obstante, en relación con los intereses y multa, el pago se realizó bajo protesta.

El Tribunal Contencioso Administrativo dio por agotada la vía administrativa en octubre de 2013, de manera que el tema se debería discutir en los Tribunales de Justicia, y por lo tanto, se encuentran pendientes de resolución en firme.

En relación con el pago de intereses y multas, se interpuso la demanda contenciosa administrativa, ante los tribunales competentes, invocando entre otros argumentos que el trato dado a la subsidiaria Scotiabank de Costa Rica, S.A., era discriminatorio en relación con el resto de los integrantes del sistema bancario nacional, a quienes la Dirección General de Tributación condonó el cobro de intereses y multas. Además, se alegó que el proceso sancionatorio no podría continuar como lo pretendía la Administración Tributaria violentando el debido proceso, ya que al establecer el Tribunal Fiscal Administrativo una nueva base para la liquidación, la Administración Tributaria debía iniciar un nuevo proceso sancionatorio, ya que el accesorio debe correr la misma suerte del principal. En este proceso judicial se produjo sentencia de primera instancia contraria a nuestros intereses, y actualmente se encuentra en la etapa de casación ante la Sala Primera de la Corte Suprema de Justicia, pero con el antecedente que otros Tribunales de la misma instancia han favorecido la tesis de la Corporación, y la cual ya ha sido confirmada por la misma Sala de Casación.

En relación con lo resuelto por el Tribunal Fiscal Administrativo, Sala Primera, en la resolución número TFA-85-2010 del 12 de abril de 2010 (ya mencionado), la Administración Tributaria en conjunto con la Procuraduría General de la República, interpuso un proceso de lesividad ante la jurisdicción contenciosa administrativa, para declarar aquella resolución del Tribunal Fiscal Administrativa lesiva a los intereses del Estado Costarricense y en consecuencia anularla. Para este proceso judicial el Tribunal Contencioso Administrativo, mediante la resolución 21-2013 del 25 de junio de 2013, declaró con lugar la demanda en todos sus extremos en contra de la subsidiaria Scotiabank de Costa Rica, S.A. En contra de lo resuelto, fue presentado en tiempo y forma el recurso de casación, por considerar que lo resuelto desconoce la existencia de las regulaciones bancarias y con el agravante que otras secciones de dicho Tribunal Contencioso Administrativo sí han reconocido y aceptado a favor de otros bancos, lo que esta Sección Octava desconoció. El recurso de casación se encuentra en trámite ante la Sala Primera de la Corte Suprema de Justicia, con el argumento adicional de que esta misma Sala de Casación ya ha reconocido la tesis de la Corporación como válida, al resolver procesos judiciales de otras entidades financieras.

(Continúa)

GRUPO BNS DE COSTA RICA, S.A. Y SUS SUBSIDIARIAS

Notas a los Estados Financieros

- La Administración y los asesores legales y fiscales consideran que es más probable, (probabilidad mayor del 50%), que la subsidiaria Scotiabank de Costa Rica S.A., vaya a tener un resultado favorable en la defensa de sus posiciones luego de culminada la totalidad del proceso de litigio. Por esta razón, la Administración no considera necesario el registro de provisión alguna relacionada con este proceso.
- a.2 Las declaraciones del impuesto sobre la renta del Banco Interfin (fusionado en 2007 con la subsidiaria Scotiabank de Costa Rica, S.A.) de los períodos 1999-2005, fueron sujetas a fiscalización por parte de las autoridades fiscales a partir del año 2006. El 12 de noviembre de 2007, fue comunicado al Banco el traslado de cargos correspondiente a ajuste por impuesto sobre la renta por ¢6.679.899.566, generado principalmente por la no aceptación por parte del organismo fiscalizador, de la metodología de cálculo de impuesto sobre la renta. La multa pretendida por la Administración Tributaria ascendía a ¢1.669.974.892 y los intereses al 28 de julio del 2008 ascendían a ¢5.601.205.949. Esto a pesar de que en años anteriores el mismo organismo avaló la metodología, la cual estuvo vigente hasta finales del año 2006. El 24 de diciembre de 2007, Banco Interfin (BI) presentó el reclamo correspondiente contra el traslado de cargos por el ajuste del impuesto sobre la renta. El 31 de junio de 2008, la Administración Tributaria de Grandes Contribuyentes notifica a BI la resolución DT10R-033-07 del 29 de febrero de 2008, mediante la cual desechó el mencionado reclamo presentado en nuestra defensa. Contra lo antes resuelto, el 19 de mayo de 2008 fue interpuesto recurso de revocatoria y apelación en subsidio; la revocatoria fue declarada sin lugar mediante la resolución No.AU-10-R130-008 del 2 de julio de 2008 y notificada al día siguiente 23 de julio de 2008, ante lo cual el conocimiento del caso fue trasladado al Tribunal Fiscal Administrativo. El 25 de setiembre de 2008, la Dirección General de Tributación, Administración Tributaria de Grandes Contribuyentes, notificó a BI la resolución No. INFRAC. DT10R-182-08 del 17 de setiembre de 2008, mediante la cual dejó sin efecto (condonó) la sanción o multa pretendida. El 16 de diciembre de 2008, la Dirección General de Hacienda, mediante resolución No.151-08 del 08 de diciembre de 2008 y con base en el oficio DGT-439-2008 del 25 de julio de 2008, condonó a BI, los intereses cobrados.

(Continúa)

GRUPO BNS DE COSTA RICA, S.A. Y SUS SUBSIDIARIAS

Notas a los Estados Financieros

El 21 de febrero de 2012, el Tribunal Fiscal Administrativo notificó a Scotiabank de Costa Rica, S.A., el caso de BI mediante la resolución No. TFA-070-2012 del 20 de febrero de 2012, según la cual acogió parcialmente el recurso de apelación y dejó sin efecto: (i) El ajuste por ingresos gravables declarados como no gravables (diferencias cambiarias por inversiones en CR, artículo 23 inciso c) de la LISR). (ii) El ajuste por gastos financieros que fueron rechazados sobre CDP's desmaterializados. (iii) El ajuste por gastos financieros sobre CDP's desmaterializados. (iv) Revocó parcialmente el ajuste por gastos no deducibles asociados a ingresos no gravables y gastos deducibles asociados a ingresos gravables. (v) Ordenó devolver el expediente a la Administración Tributaria de Grandes Contribuyentes, para que hiciera los cálculos correspondientes y presentara una nueva liquidación.

El procedimiento administrativo abierto por la Administración de Grandes Contribuyentes concluyó según resolución del Tribunal Fiscal Administrativo en febrero de 2012, y posteriormente, la Dirección de Grandes Contribuyentes Nacionales emitió la resolución liquidadora en junio de 2013 en la cual pretenden el cobro de $\text{¢}5.452.656.823$, por concepto de ajuste del impuesto sobre la renta y $\text{¢}6.418.147.485$, por concepto de intereses, para lo cual se presentó un nuevo recurso de apelación en subsidio contra dicha resolución, el cual fue debidamente resuelto y con ello se agotó la vía administrativa en setiembre de 2014 en cuanto al tema de la liquidación de lo resuelto por el Tribunal Fiscal Administrativo. Cabe agregar, que el cobro de intereses, también fue condonado por la Dirección General de Hacienda desde agosto de 2013.

En virtud de que la metodología utilizada para el cálculo de la base imponible respondía a un acuerdo entre el sector bancario, las autoridades supervisoras y tributarias, lo ya normado en la Resolución 16-05 de la Dirección General de la Tributación Directa, relacionada con la determinación de los gastos no deducibles y sobre todo la fortaleza de los argumentos técnicos sobre la legalidad y diligencia de la defensa efectuada por la Administración, así como la improcedencia sustancial de los ajustes, es criterio de los asesores tributarios y la misma Administración del Banco que es probable obtener un resultado favorable. No obstante, la Administración, siguiendo un criterio conservador y habiendo comunicado la decisión a la SUGEF, procedió durante 2012 a registrar una provisión por $\text{¢}2.939.720.468$, suma que representaba una estimación fiable del posible importe de la obligación.

(Continúa)

GRUPO BNS DE COSTA RICA, S.A. Y SUS SUBSIDIARIAS

Notas a los Estados Financieros

El día 28 de junio de 2012, la Administración Tributaria notificó la resolución liquidadora N° SFGCN-AL-074-2012 de las 14:00 del 25 de junio de 2012, contra la cual se presentó recurso de revocatoria con apelación en subsidio el día 18 de julio de 2012.

El recurso de revocatoria fue declarado parcialmente con lugar mediante la resolución OT10R-117-12 de las 15:00 del 23 de octubre de 2012. Contra dicho escrito se presentó recurso de apelación ante el Tribunal Fiscal Administrativo el día 15 de noviembre de 2012.

El recurso de apelación fue parcialmente admitido por el Tribunal Fiscal Administrativo, mediante resolución TFA N° 131-2013 de las 10:00 del 9 de abril de 2013, la cual le ordenó a la Administración Tributaria la realización de una nueva liquidación que contemplara la resolución de condonación de intereses emitida para el presente caso.

El día 30 de julio de 2013, se notificó la resolución SFGCN-AL-107-13, la cual practica una nueva liquidación de la deuda tributaria, estableciendo los siguientes montos a cargo del Banco, principal: $\text{¢}5.798.622.831$ y un nuevo monto de intereses que asciende a un total de $\text{¢}1.623.700.750$.

El 4 de setiembre de 2013, se presentó formalmente un recurso de revocatoria ante la Dirección de Grandes Contribuyentes, en contra de la resolución SFGCN-AL-107-13 de las 15:00 del 22 de julio de 2013, solicitando que se proceda a eliminar por completo el cobro de intereses relacionado con el proceso determinativo seguido en contra del Banco en relación a los períodos fiscales 2000 a 2005, habida cuenta de la condonación por parte del órgano competente; asimismo, que se deje sin efecto la reforma en perjuicio al modificarse la liquidación de los factores de proporcionalidad utilizados para la determinación del gasto no deducible del Banco para los períodos fiscales 1999 a 2005, y que en su lugar se apliquen los dispuestos en la fase del proceso determinativo.

En resolución DGH-030-2013 de las 15:05 del 23 de agosto de 2013, y notificada el 16 de setiembre de 2013, la Dirección General de Hacienda acepta la recomendación de la Dirección General de Tributación emitida mediante oficio DGT-650-2013 sobre la condonación de intereses calculados del 24 de julio de 2008 hasta el 23 de julio de 2013, generados por las determinaciones de oficio efectuadas en los períodos 2000 a 2005 correspondientes al impuesto sobre la renta. El monto total a condonar es de $\text{¢}1.623.700.750$.

(Continúa)

GRUPO BNS DE COSTA RICA, S.A. Y SUS SUBSIDIARIAS

Notas a los Estados Financieros

El proceso concluye a través de la resolución número TFA-328-2014 de las 11:00 del 8 de julio de 2014, el Tribunal Fiscal Administrativo revoca parcialmente la liquidación de impuesto de los períodos fiscales 2004 y 2005, según resoluciones SFGCN-AL-074-12 de las 14:00 del 25 de junio de 2012, OT10R-117-12 de las 15:00 del 23 de octubre de 2012, y OT10R-099-13 de las 10:00 del 21 de noviembre de 2013, en tanto deben excluirse de la base imponible las sumas de ¢582.283.290 y ¢266.025.543, respectivamente, por cuanto corresponden a ingresos no gravables procedentes de diferencial cambiario producto de inversiones en títulos valores, según lo establecido en el inciso c) del artículo 23 de la Ley del Impuesto sobre la Renta.

En lo demás, el Tribunal confirma la resolución recurrida y ordena que se practique un nuevo acto liquidatorio por parte de la Administración Tributaria para los períodos fiscales 2004 y 2005.

De conformidad con la Resolución Liquidadora número SFGCN-AL-074-12, de las 14:00 horas del 25 de junio de 2012, emitida por la Dirección de Grandes Contribuyentes Nacionales, y OT10R-117-12 de las 15:00 del 23 de octubre de 2012, el monto de los adeudos tributarios resultantes para los períodos 1999 a 2003 son:

Periodo fiscal		Monto del ajuste en el impuesto sobre la renta
1999	¢	276.963.666
2000	¢	487.713.681
2001	¢	653.693.001
2002	¢	1.056.045.485
2003	¢	1.170.684.896

El 26 de setiembre de 2014, la Administración Tributaria notifica la resolución No. SFGCBN-AL-189-14 del 24 de setiembre de 2014, según la cual hizo un nuevo cálculo del ajuste del impuesto sobre la renta para los períodos 2004 y 2005. Esta decisión de oficio fue modificada por la resolución AU10R-162-14 del 07 de octubre de 2014, por un error de cálculo en la liquidación correspondiente al 2005. Con esta resolución, la Dirección de Grandes Contribuyentes procede a “re-liquidar” el impuesto sobre la renta por la suma de ¢1.015.964.672, para el 2004 y ¢1.271.224.507 para el 2005, iniciándose el período cobratorio correspondiente.

(Continúa)

GRUPO BNS DE COSTA RICA, S.A. Y SUS SUBSIDIARIAS

Notas a los Estados Financieros

Pese a lo anterior, se notifica un recálculo de oficio del período fiscal 2005. Así, por medio de la resolución AU10R-162-14 de las 9:00 horas del 7 de octubre de 2014, la Dirección de Grandes Contribuyentes Nacionales corrige la anterior resolución, toda vez que la misma contenía un error de cálculo, estableciéndose el ajuste correspondiente al período fiscal 2005 en la suma de ¢1.017.266.709.

En virtud de lo anterior, la totalidad de la liquidación en cuestión quedó establecida de la siguiente manera:

Periodo fiscal	Monto del ajuste en el impuesto sobre la renta
1999	¢ 276.963.666
2000	487.713.681
2001	653.693.001
2002	1.056.045.485
2003	1.170.684.896
2004	1.015.964.672
2005	1.017.266.709
Total	¢ <u>5.678.332.110</u>

Como resultado de este proceso de liquidación, la Administración Tributaria pretende que el ajuste por concepto del impuesto sobre la renta sea por el monto detallado en la liquidación final anterior, por lo que requirió el pago de la suma total por ¢5.678.332.110, la cual fue cancelada por la subsidiaria Scotiabank de Costa Rica, S.A., “bajo protesta” el 18 de noviembre de 2014.

Como se indicó anteriormente, en relación con este caso, en 2012 Scotiabank de Costa Rica, S.A., había reconocido una provisión en sus estados financieros por ¢2.939.720.468, motivo por el cual, el pago bajo protesta efectuado el 18 de noviembre de 2014 se registró contra esta provisión y el monto restante por ¢2.738.611.642, se cargó a los resultados del período 2014.

Producto del análisis efectuado por la Administración de la Corporación y el criterio de los asesores fiscales se considera que es probable que se obtenga un resultado favorable sobre este caso, ya que las posibilidades de éxito están entre un 50% y hasta un 90%.

(Continúa)

GRUPO BNS DE COSTA RICA, S.A. Y SUS SUBSIDIARIAS

Notas a los Estados Financieros

- a.3 En setiembre del 2007, Banco Interfin, presentó su declaración del impuesto sobre la renta final y pagó la suma de ¢545.136.230, porque a partir del 01 de octubre se fusionó por absorción con Scotiabank de Costa Rica, S.A. Al cierre del período 2007 Scotiabank de Costa Rica S.A., declaró esa suma como crédito fiscal, mismo que fue utilizado en la declaración y pago del impuesto sobre la renta del 2008. En 2009 la Administración de Grandes Contribuyentes inició un proceso administrativo porque consideró que la declaración final de Banco Interfin no era provisional, y por lo tanto, no reconoció el crédito fiscal a favor de Scotiabank de Costa Rica, S.A., por lo que se impugnó y presentó la argumentación del caso, la cual se encuentra en conocimiento del Tribunal Fiscal Administrativo, el cual sostiene reiteradamente el criterio de que la declaración presentada por Banco Interfin sí tiene el carácter de provisional. Debido a lo anterior, y a que los antecedentes en esa instancia administrativa confirman el criterio de la Administración y el criterio de los asesores fiscales, se considera que es probable que se obtenga un resultado favorable sobre este caso, ya que las probabilidades de éxito están entre un 50% y hasta un 90%.

En relación con esta situación, presentamos un juicio ordinario ante la jurisdicción contenciosa administrativa, con el propósito de revisar lo resuelto por el Tribunal Fiscal Administrativo, en lo tocante a la “ausencia” de prueba para demostrar la suma utilizada como crédito fiscal. De igual forma, toda esta investigación se refiere a la forma en que fue presentada la declaración del impuesto sobre la renta en el año 2007 y no sobre el uso dado en el 2008. Por tanto, independientemente de lo que lleguen a resolver los Tribunales de Justicia, ello no podría ser aplicable en contra de Scotiabank de Costa Rica, S.A., dado que el plazo para ello prescribió sobradamente a nuestro favor.

El Tribunal Contencioso Administrativo, Sección Primera, del Segundo Circuito Judicial de San José, Goicoechea (Anexo A), el 25 de julio de 2016, dictó la resolución número 70-2016-I relacionado a la tramitación del expediente número 13-007925-1027, donde expresamente declaró “parcialmente con lugar la excepción de Falta de Derecho interpuesta por el Estado. Consecuentemente, se declara parcialmente con lugar la demanda interpuesta por Scotiabank de Costa Rica, S. A. contra el Estado, entendiéndose rechazada en lo no expresamente concedido. Se anula parcialmente la resolución TFA-522-2012 de las once horas con treinta minutos del seis de noviembre de dos mil doce del Tribunal Fiscal Administrativo, Sala Primera, y se ordena reconocer como crédito fiscal a favor de Scotiabank de Costa Rica, S. A. la suma de ¢545.136.239 (quinientos cuarenta y cinco millones ciento treinta y seis mil doscientos treinta y nueve colones exactos). Son las costas a cargo del Estado”. Contra esta resolución la Procuraduría General de la República interpuso recurso de casación, razón por la cual aún el proceso judicial se encuentra abierto hasta obtener la decisión final de la Sala Primera de la Corte Suprema de Justicia.

(Continúa)

GRUPO BNS DE COSTA RICA, S.A. Y SUS SUBSIDIARIAS

Notas a los Estados Financieros

- a.4 Con fecha 28 de octubre de 2014, la Dirección de Grandes Contribuyentes Nacionales (DGCN), notificó a la subsidiaria Scotiabank de Costa Rica, S.A., el inicio de una actuación fiscalizadora sobre los períodos fiscales del 2010 al 2013. Resultado de dicha fiscalización con fecha 27 de junio de 2015, la Administración Tributaria notificó a la subsidiaria Scotiabank de Costa Rica, S.A., la Propuesta Provisional de Regularización debido a que la Administración Tributaria realizó un ajuste por considerar un aumento en la base imponible por la reclasificación de ingresos declarados como no gravables, y que debían ser considerados según ellos como gravables y de gastos declarados deducibles según su criterio como no deducibles. Producto de la situación antes indicada el ajuste que propuso la DGCN de la cuota tributaria fue por la suma de $\text{¢}4.504.817.717$ más intereses.

Con fechas 03 de abril de 2015 y 13 de abril de 2015, la subsidiaria Scotiabank de Costa Rica, S.A., presentó los alegatos en contra de la Propuesta Provisional de Regularización y de la Propuesta de Resolución Sancionadora, por considerarlas contrarias al ordenamiento jurídico donde se reserva el derecho de impugnarlas en el momento procesal oportuno y reiterando la posición de alegatos presentados contra la Propuesta de Provisional de Regularización.

Con fecha 17 de abril de 2015, la DGCN notificó la subsidiaria Scotiabank de Costa Rica, S.A., la Propuesta de Regularización donde confirma los ajustes realizados por la Administración Tributaria en la Propuesta Provisional de Regularización.

En septiembre del 2012, fueron reformadas varias disposiciones en materia tributaria, entre ellas el artículo 144 del Código de Normas y Procedimientos Tributarios. La relevancia de esa modificación residió en que obligaba a todos los contribuyentes a pagar el reajuste del impuesto sobre la renta (ISR) sin que existiera una resolución de primera instancia administrativa, solamente con la determinación de los auditores fiscales. Desde julio de 2014 hasta que fue resuelta la acción de inconstitucionalidad promovida contra el mencionado artículo 144 del Código de Normas y Procedimientos Tributarios.

Mediante el Voto N° 2016-012496 del 31 de agosto de 2016, la Sala Constitucional declaró la inconstitucionalidad del numeral 144 del recién mencionado, considerando que el mismo lesionaba el debido proceso e incluso el derecho de defensa de los contribuyentes, pues la Administración Tributaria se encontraba facultada para exigir la cancelación de las sumas que ésta hubiere determinado, de previo a que los contribuyentes pudieran proceder con la interposición de los recursos legales correspondientes. A partir de esa resolución la DGCN reactivó el procedimiento administrativo y notificó el Traslado de Cargos y Observaciones No. 10-040-010-041-031, por medio del cual confirmó los ajustes realizados.

(Continúa)

GRUPO BNS DE COSTA RICA, S.A. Y SUS SUBSIDIARIAS

Notas a los Estados Financieros

El 24 de noviembre de 2016, la subsidiaria Scotiabank de Costa Rica, S.A. procedió a presentar ante la DGCN el Reclamo Administrativo contra el Traslado de Cargos indicado, y solicitó que se declare prescrita la posibilidad de la DGCN de revisar y emitir cualquier ajuste sobre los períodos fiscales 2010 y 2011, y que se declare la nulidad del proceso. Asimismo, solicitó que se declare la improcedencia del ajuste por ser contrarios a la normativa y criterios jurisprudenciales vigentes. Actualmente, se está a la espera de que se emita la Resolución Determinativa.

El 27 de noviembre de 2017, la DGCN notificó la Resolución Determinativa N° DT10R-129-17, que rechaza el Reclamo Administrativo presentado por el Banco contra el Traslado de Cargos N° 1-10-040-14-010-041-03. El 31 de enero de 2018, el Banco presentó un Recurso de Revocatoria ante la DGCN contra la resolución determinativa. Actualmente, se está a la espera de que la DGCN emita una respuesta sobre el recurso de revocatoria presentado.

Producto del análisis efectuado por la Administración y el criterio de los asesores fiscales, se considera que es probable que se obtenga un resultado favorable para la mayoría de los ajustes planteados en este caso, sin embargo, la Administración estableció una provisión en la suma de ₡598.259.805 (₡756.779.565 monto sin descuento), la cual corresponde al valor presente del monto que considera puede obtener un resultado desfavorable, descontado a un plazo de 3 años (plazo que se espera resuelva en el Tribunal Fiscal Administrativo, los alegatos presentados) y una tasa de descuento de mercado.

- a.5. La Administración Tributaria de Grandes Contribuyentes objetó la declaración del impuesto a la utilidad de la subsidiaria Scotia Valores, S.A., (actualmente Scotia Safe, S. A.), presentada para el año 2009, por un monto de ₡185.092.106, pues a su criterio se presentaron de manera incorrecta los ingresos no gravables y gastos no deducibles en la determinación de la renta líquida gravable. El 29 de noviembre de 2011, la Corporación presentó un reclamo administrativo contra el traslado de cargos por considerarlo contrario a lo que establecen los artículos 1, 7 y 23 de la Ley del Impuesto sobre la Renta, así como el artículo 11 de su reglamento.

El día 7 de octubre de 2016, el Ministerio de Hacienda notificó mediante Resolución Liquidadora No. LIQ10R-029-16, el pago del ajuste determinado por ₡185.092.106, más los intereses que ascendieron a la suma de ₡65.380.496 para un pago total de ₡250.472.602. Los importes señalados fueron cancelados bajo protesta el día 21 de octubre de 2016 a fin de continuar los procesos judiciales que correspondan de conformidad con el plazo conferido para realizar el pago indicado en el Artículo No. 40 del Código de Normas y procedimientos Tributarios y al Artículo No. 144 del mismo Código. Este pago fue reconocido en los resultados del año 2016.

(Continúa)

GRUPO BNS DE COSTA RICA, S.A. Y SUS SUBSIDIARIAS

Notas a los Estados Financieros

Adicionalmente, la DGT el 10 de noviembre de 2017 por medio de requerimiento de pago SRCST-RP-064-2017 solicitó a la Compañía el pago de aproximadamente ¢47 millones por sanción.

Es criterio de la Administración de la Corporación y de los asesores fiscales que podría ser más probable que no (probabilidad mayor del 50%) que la subsidiaria pueda tener éxito en la defensa de sus posiciones luego de finalizado el litigio.

- a.6. En fecha 17 de setiembre de 2015, la Dirección de Grandes Contribuyentes Nacionales, realizó una acción fiscalizadora de la subsidiaria Scotia Valores, S.A., (actualmente Scotia Safe, S.A.), sobre los períodos finalizados al 31 de diciembre de 2012 y 31 de diciembre de 2013, en la cual determinaron según su criterio ajustes sobre la base imponible para el cálculo del impuesto sobre la renta, los cuales implicarían eventualmente la cancelación de un impuesto mayor por la suma de ¢174.210.877 más intereses por un monto de ¢58.218.212. El 15 de enero de 2016, la subsidiaria fue notificada por la Dirección de Grandes Contribuyentes que el acto de liquidación de oficio del ajuste indicado no quedo en firme quedando el mismo pospuesto debido a que se encuentra en consulta el artículo No.144 del CNPT ante la Sala Constitucional y no existe aún pronunciamiento al respecto.

Mediante el Voto N° 2016-012496 (pendiente de redacción final), del 31 de agosto de 2016, la Sala Constitucional declaró la inconstitucionalidad del numeral 144 del recién mencionado, considerando que el mismo lesionaba el debido proceso e incluso el derecho de defensa de los contribuyentes, pues la Administración Tributaria se encontraba facultada para exigir la cancelación de las sumas que ésta hubiere determinado, de previo a que los contribuyentes pudieran proceder con la interposición de los recursos legales correspondientes. A partir de esa resolución la DGCN reactivó el procedimiento administrativo, y notificó el Traslado de Cargos y Observaciones No. 1-10-043-15-066-041-3 del año 2016, confirmando los montos antes mencionados.

El 5 de diciembre de 2016, la Compañía presentó el Reclamo Administrativo contra el Traslado de Cargos ante la DGCN, y según criterio de la Administración y los asesores fiscales existe una alta probabilidad (mayor al 50%) de obtener un resultado favorable, por lo anterior, los estados financieros no incluyen provisión alguna.

GRUPO BNS DE COSTA RICA, S.A. Y SUS SUBSIDIARIAS

Notas a los Estados Financieros

- a.7 Las declaraciones del impuesto sobre la renta de los períodos 1999 al 2005 de Banco Cuscatlán de Costa Rica, S.A., Banco Uno, S.A. y Banco CMB (Costa Rica), S.A. todos fusionados en Banco Citibank de Costa Rica, S.A., fueron sujetas a fiscalización por parte de la autoridad fiscal durante el año 2007, la cual emitió traslados de cargos debido a la no aceptación por parte del organismo fiscalizador, de la metodología de cálculo de impuesto sobre la renta y del rechazo de ingresos no gravables por diferencial cambiario proveniente de las inversiones extraterritoriales y exentas.

Caso tributario 1999-2005 Banco Uno, S.A.

El 12 de noviembre de 2007 la Autoridad Tributaria informó al Banco de un traslado de cargos por la suma de ₡747.540.090.

Contra dicho traslado se planteó reclamo administrativo ante la Administración Tributaria de Grandes Contribuyentes, el cual fue declarado sin lugar. Se formuló el recurso de revocatoria con apelación en subsidio en contra de la resolución determinativa, el cual fue también declarado sin lugar. El 14 de agosto de 2008, el Banco se apersonó ante el Tribunal Fiscal Administrativo para presentar la sustanciación del recurso de apelación oportunamente presentado de forma subsidiaria. El Tribunal Fiscal Administrativo emitió el fallo con resultado favorable y parcial hacia el Banco. Por medio de la resolución No.161-08 del día 8 de marzo de 2008, la Dirección General de Hacienda, condonó los intereses para los periodos 2000, 2001, 2002, 2003, 2004 y 2005 correspondientes al impuesto sobre la renta.

Mediante resolución liquidadora SFGCN-AL-031-12 recibida el 29 de marzo de 2012, la Dirección de Grandes Contribuyentes Nacionales presentó el total de la deuda a pagar por un monto total ₡641.891.119 de principal y ₡746.824.237 por intereses. Sin embargo, en resolución del Tribunal Fiscal Administrativo No.24-2014 del 31 de enero de 2014 se confirma la condonación de los intereses y se confirma, en cuanto al monto de principal, la liquidación emitida por la Dirección General de Tributación.

(Continúa)

GRUPO BNS DE COSTA RICA, S.A. Y SUS SUBSIDIARIAS

Notas a los Estados Financieros

No obstante una nueva liquidación fue emitida por la Administración Tributaria, sobre la cual se interpuso el recurso de revocatoria con apelación en subsidio ante el Tribunal Fiscal Administrativo. El día 30 de octubre de 2014 se recibió notificación de la sentencia # TFA-672-2014 en donde se resuelve el recurso de apelación con respecto a la última liquidación por un monto de ₡641.891.119 (principal sin intereses), no teniendo posibilidad de recurrir más se procedió a realizar el pago “bajo protesta” el 4 de diciembre de 2014. Adicionalmente se interpuso un proceso contencioso administrativo en la sede judicial, para refutar lo actuado por la Administración Tributaria, el cual se encuentra en proceso vigente y en caso de ganar, lo pagado en diciembre de 2014, sería devuelto, incluyendo principal más intereses.

El día 4 de diciembre de 2014 se recibió notificación del Tribunal Contencioso Administrativo en donde se establecen las siguientes fechas para llevar a cabo el juicio oral y público: 2 y 3 de julio de 2015. Posteriormente, dicho Tribunal suspendió la audiencia, actualmente estamos a la espera de la resolución que establezca nueva fecha y hora para el juicio oral y público.

La Administración tomando en cuenta el criterio de los asesores tributarios considera que por las gestiones realizadas hasta el momento, en razón de la base de argumentación (de hecho y de derecho) y los antecedentes administrativos y judiciales existentes, el presente caso tiene una estimación de éxito probable a favor del Banco, razón por lo cual no se considera necesario realizar provisión alguna.

a.8 *Caso tributario 1999-2003 Banco CMB (Costa Rica), S.A.*

Por medio del traslado de cargos sancionatorio N° 1931000174345, la Administración Tributaria de San José determina la imposición de una sanción al Banco consistente en una multa que asciende a la suma de ₡131.767.418,25, equivalente al 25% de ajustes realizados a las declaraciones del impuesto sobre la renta de los períodos fiscales de 1999 a 2003.

El día 15 de enero de 2008, se interpone un reclamo administrativo e incidente de nulidad en contra del traslado de cargos sancionador mencionado. La Administración Tributaria de San José declara sin lugar la impugnación presentada. En razón de lo anterior, el 6 de setiembre de 2011 se presenta recurso de revocatoria con apelación en subsidio ante el Tribunal Fiscal Administrativo.

GRUPO BNS DE COSTA RICA, S.A. Y SUS SUBSIDIARIAS

Notas a los Estados Financieros

Finalmente, el 6 de noviembre de 2013 se presenta escrito ante el Tribunal Fiscal Administrativo para mantener los argumentos en el recurso de apelación oportunamente interpuesto. Actualmente, se está a la espera de la resolución por parte del Tribunal.

Debe tomarse en cuenta que mediante fallo 052-2014 del TFA, notificado el 27 de febrero de 2014, el Tribunal se ha pronunciado a favor del Banco, revocando todo lo actuado por la Auditoría Tributaria correspondiente al procedimiento determinativo, en vista de un aspecto de prescripción presentado como parte de los argumentos de defensa del caso, el cual fue aceptado.

La Administración tomando en cuenta el criterio de los asesores tributarios, considera que se ha actuado con toda diligencia en la tramitación y substanciación del procedimiento, y por las gestiones realizadas hasta el momento, los argumentos de defensa levantados contra los ajustes y las pruebas ofrecidas, es probable obtener un resultado favorable para el Banco, razón por lo cual no se considera necesario realizar provisión alguna.

a.9 Banco CMB (Costa Rica) S.A. – Impuesto sobre la renta periodo fiscal 2011

El día 29 de agosto de 2013, la Dirección de Grandes Contribuyentes notificó al Banco la Comunicación de Inicio de Actuación Fiscalizadora en relación con el impuesto sobre la renta del Periodo Fiscal 2011.

El día 3 de marzo de 2014, la Administración Tributaria notificó la Propuesta Provisional de Regularización, en la cual proponía un ajuste al impuesto sobre la renta del periodo fiscal 2011. Por encontrarse disconforme, el Banco presentó el escrito de alegatos y pruebas en contra. Sin embargo, mediante Propuesta Definitiva de Regularización la Administración confirma la determinación efectuada.

Ante el rechazo de la Propuesta de Regularización por parte del Banco, la Administración Tributaria notificó el Acto de Liquidación de Oficio el 28 de abril de 2014 donde se confirma el ajuste precitado. El 9 de junio de 2014, el Banco interpuso formal recurso de apelación.

(Continúa)

GRUPO BNS DE COSTA RICA, S.A. Y SUS SUBSIDIARIAS

Notas a los Estados Financieros

El 6 de agosto de 2014, el Banco se apersonó ante el Tribunal Fiscal Administrativo y fundamentó el recurso de apelación interpuesto. El Tribunal Fiscal Administrativo anuló el Acto de Liquidación de Oficio por vicio en la motivación.

El 10 de octubre de 2014, el Banco fue informado de la suspensión del dictado del Acto de Liquidación de Oficio. El 31 de agosto de 2016, la Sala Constitucional de la Corte Suprema de Justicia emitió el voto 12496-16, a través del cual fue declarado inconstitucional el artículo 144 del Código de Normas y Procedimientos Tributarios, quedando vigente la versión anterior a la reforma del año 2012.

El día 20 de octubre de 2016, la Administración Tributaria notifica el Traslado de Cargos número 1-10-041-13-037-041-03 en el que se determina un ajuste en el impuesto sobre la renta del periodo fiscal 2011, determinando una cuota tributaria adicional por la suma de ¢675.073.027, más los intereses a la fecha que ascendían a ¢250.849.924, para un total de ¢925.922.951. El 29 de noviembre de 2016 se presenta reclamo administrativo contra el traslado de cargos indicado supra.

En fecha 3 de marzo de 2014, se notifica al Banco la propuesta de resolución sancionadora, contra la cual se manifestaron alegatos en contra. Sin embargo, mediante Resolución Sancionadora notificada el 22 de abril, la Administración Tributaria comunica la imposición de una sanción por la suma de ¢168.768.257.

El 9 de junio de 2014 se presenta recurso de revocatoria. Dado que el Tribunal Fiscal Administrativo anuló el acto de liquidación de oficio también declaró la nulidad de la sanción. El 20 de octubre de 2016, se recibe notificación mediante la cual la Administración Tributaria reanuda el procedimiento sancionador, el cual se encuentra sujeto a lo que ocurra con el determinativo.

La Administración, tomando en cuenta el criterio de los asesores tributarios, considera que se ha actuado con toda diligencia en la tramitación y substanciación del procedimiento, y por las gestiones realizadas hasta el momento, los argumentos de defensa levantados contra los ajustes y las pruebas ofrecidas, es probable obtener un resultado favorable para el Banco, razón por la cual no se considera necesario realizar provisión alguna.

(Continúa)

GRUPO BNS DE COSTA RICA, S.A. Y SUS SUBSIDIARIAS

Notas a los Estados Financieros

a.10 *Reclamo patentes comerciales no pagadas Citi Tarjetas de Costa Rica, S.A.*

En diciembre de 2012, Citi Tarjetas de Costa Rica, S.A. (actualmente Scotia Tarjetas, S.A.), recibió una notificación por parte de la Municipalidad de San José, reclamando patentes comerciales no pagadas, correspondientes a los períodos fiscales 2010 y 2011 por un monto de ¢353.130.157 más intereses. La Compañía presentó recurso de revocatoria con apelación en subsidio en contra del cobro mencionado anteriormente, solicitando su nulidad. Posterior a ello, mediante Oficio N° FT-2013 del 5 de diciembre de 2014, la Municipalidad de San José deja sin efecto el cobro de patentes correspondientes a los períodos fiscales 2010 y 2011. Dado lo anterior la Administración no determino necesario el registro de provisión alguna.

El 18 de diciembre de 2014, la Municipalidad de San José notifica mediante Oficio N° 989-DGT-Omiso-2014, en el cual comunica el inicio de un nuevo proceso de fiscalización del impuesto de patente correspondiente a los períodos fiscales 2011 y 2012.

El 05 de enero de 2015, se presentó escrito de defensa en contra del Oficio N° 989-DGT-Omiso-2014. Desde tal fecha no existe comunicación de cobro por parte del ente municipal relativos a tales períodos; por lo tanto, a la fecha no nos encontramos ante una determinación del impuesto de patente. Debe aclararse que mientras existan períodos abiertos para la fiscalización, la Municipalidad si podría iniciar un proceso similar.

De acuerdo con las probabilidades de éxito analizadas conjuntamente con los asesores tributarios, la Administración decidió provisionar el 100% del monto indicado al cierre de marzo de 2015, por un monto de ¢223.606.866.

a.11 *Traslado de cargos Scotia Tarjetas, S.A.*

El 9 de setiembre de 2016, la Subgerencia de Fiscalización realizó un procedimiento tendente a comprobar la veracidad de las declaraciones de renta presentadas por la Compañía de los periodos fiscales 2012 y 2013.

GRUPO BNS DE COSTA RICA, S.A. Y SUS SUBSIDIARIAS

Notas a los Estados Financieros

Mediante la "Propuesta Provisional de Regularización n°1-10-86-016-022-31-03, notificada el 26 de setiembre de 2017, se comunicaron los siguientes ajustes: i) reajuste de gasto por incobrables; ii) rechazo de gastos por Programas de Lealtad y iii) ajuste por proporcionalidad entre gastos no deducibles e ingresos no gravables.

El día 12 de octubre de 2017, la Compañía presentó alegatos y pruebas contra la Propuesta Provisional de Regularización. La Subdirección emitió y notificó el "Informe sobre alegatos presentados contra la Propuesta Provisional de Regularización N°1-10-086-16-024-33-03. El 14 de noviembre de 2016, se convocó a la Audiencia Final, celebrada el 17 de noviembre de 2017 en la cual se entregó la Propuesta de Regularización No 1-10-086-16-27-341-03. La Administración de la Compañía manifestó total disconformidad con la Propuesta dentro de los 5 días posteriores de la celebración de la audiencia.

El 27 de noviembre de 2017, se notificó el Traslado de Cargos y Observaciones No.1-10-086-16-018-41-03, mediante el cual se determina que la Compañía debe cancelar para el periodo 2012 una suma de ¢3.597.274.456 como monto principal, los cuales a la fecha de la emisión del traslado han generado intereses por la suma de ¢2.184.411.897 para un total de ¢5.781.686.353. Para el periodo fiscal 2013 se determinó se debe cancelar una suma de ¢4.106.706.978 como monto principal, los cuales a la fecha de la emisión del traslado han generado intereses por la suma de ¢1.946.636.489 para un total de ¢6.053.343.467.

El 17 de enero de 2018, se presentó Reclamo contra el Traslado de Cargos y Observaciones No.1-10-086-16-018-41-03. En este momento se está a la espera de que la Administración resuelva el Reclamo presentado, y lo que procede es la Resolución Determinativa.

Producto del análisis efectuado por la Administración de la Compañía y el criterio de los asesores fiscales se considera que es probable que se obtenga un resultado favorable sobre este caso, ya que las posibilidades de éxito están entre un 50% y hasta un 90%.

(Continúa)

GRUPO BNS DE COSTA RICA, S.A. Y SUS SUBSIDIARIAS

Notas a los Estados Financieros

- a.12 En el 2012, la Administración Tributaria de San José, Subgerencia de Fiscalización, realizó una actuación fiscalizadora, y al concluir objetó la declaración del impuesto a las utilidades de la subsidiaria Scotia Leasing Costa Rica, S.A., presentada para el año 2010, por un monto de ¢1.013.572.409, señalando que en tal declaración se presentó de forma incorrecta los ingresos no gravables en la determinación de la renta líquida gravable.

En setiembre de 2012, la subsidiaria presentó el reclamo administrativo en contra de dicho traslado y en diciembre de 2012, mediante resolución SF-DT-01-R-5002-12, la autoridad fiscal rechazó el incidente de nulidad presentado, declarando sin lugar el reclamo interpuesto por parte de la subsidiaria. El 22 de enero de 2013, la subsidiaria interpuso recurso de revocatoria con apelación en subsidio contra lo resuelto y la Administración Tributaria rechazó la revocatoria mediante resolución N°SF-AUD-01-R-0448-13, no obstante y mediante la resolución N°SF-AUD-01-R-1246-13, la Administración Tributaria de San José del 27 de julio de 2013, admitió el recurso apelación ante el Tribunal Fiscal Administrativo. Mediante la resolución TFA-094-2014 de las 14:00 del 13 de junio de 2014, el Tribunal Fiscal Administrativo conoce del recurso de apelación interpuesto y lo declara sin lugar, confirmando en todos los extremos la resolución apelada. De esta forma, se declara por agotada la vía administrativa.

El 2 de junio de 2014, la subsidiaria recibe por parte de la Administración Tributaria el requerimiento de pago N°ATSJO-GETE-RP-062-2014, en el cual se requiere el pago del principal e intereses acumulados a esa fecha. Con base en dicha resolución, nuestros asesores fiscales consideran que existen altas posibilidades continuar con el proceso a nivel de Tribunal Contencioso Administrativo, mediante procedimiento judicial y obtener resultados favorables para la subsidiaria, por lo que recomiendan efectuar el pago de principal e intereses “bajo protesta” y continuar el proceso. El 4 de junio de 2014, la subsidiaria efectuó el pago bajo protesta del principal e intereses por un monto total de ¢1.475.137.733,75 (principal por ¢1.013.572.409 e intereses por ¢461.565.324,75), el cual se incluyó en el estado de resultados integral de la subsidiaria.

El 5 de setiembre de 2014, la Corporación planteo formal Juicio de Conocimiento en contra de los siguientes actos administrativos:

- i. SF-DT-01-R-5002-12 de las 8:32 del 8 de noviembre de 2012, emitido por la Administración Tributaria de San José.
- ii. SF-AUD-01-R-0448-13 de las 8:10 del 29 de abril de 2013, emitido por la Administración Tributaria de San José.

(Continúa)

GRUPO BNS DE COSTA RICA, S.A. Y SUS SUBSIDIARIAS

Notas a los Estados Financieros

- iii. Resolución número TFA-094-2014 de las 14:00 del 13 de junio de 2014, de la Sala Primera del Tribunal Fiscal Administrativo.

El Tribunal Contencioso Administrativo, Sección Séptima, mediante el Voto número 82-2016-VII del 22 de agosto de 2016, declaró CON LUGAR nuestra demanda, pues consideró que *“...actuación administrativa no se ajustó al precepto legal ni tampoco al reglamentario por cuanto gravó una ganancia ficticia producto de la contabilización en colones de una partida en moneda extranjera, no una operación cambiara real, que por lo demás es un pasivo originado en préstamos adquirido por la empresa, los cuales no constituyen una ganancia de capital, pues se trata de débitos no contemplados por la norma legal tributaria...”*. Como consecuencia de ello, el voto en su *“por tanto”* dispuso: *“...Se rechaza la excepción de falta de derecho. Se anulan las siguientes resoluciones: SF-DT-01-R-5002-12 del 08 de noviembre de 2012 emitida por la Administración Tributaria de San José; SF-AUD-01-F-448-13 del 29 de abril de 2013 de la misma oficina y TFA-094-2014 del 13 de marzo de 2014, emitida por la Sala Primera del Tribunal Fiscal Administrativo. Se condena al Estado al pago de ¢1.475.137.733,75 (mil cuatrocientos setenta y cinco millones ciento treinta y siete mil setecientos treinta y tres colones con 75/100) más sus intereses legales e indexación desde el día 4 de junio de 2014 hasta su efectivo pago. Son ambas costas a cargo del Estado...”*.

El estado presentó Recurso de Casación ante la Sala Primera de Justicia, actualmente nos encontramos a la espera de que la Sala Primera resuelva.

Por lo anterior, la Administración no ha considerado necesario al registro de ninguna estimación por valuación de la cuenta por cobrar reconocida por el pago efectuado bajo protesta.

- a.13 En el mes de abril de 2016, la Dirección de Grandes Contribuyentes Nacionales del Ministerio de Hacienda dio inicio a un proceso de fiscalización para Scotia Leasing Costa Rica, S.A., para los periodos fiscales 2012 y 2013, sobre el impuesto sobre la renta, el cual concluyó con la notificación de un traslado de cargos durante el período que concluyó el 31 de diciembre de 2016, por una cuota tributaria adicional en el impuesto sobre la renta por la suma ¢1.476.032.840, sin intereses, los cuales en su mayoría corresponden al ajuste por disminución del gasto deducible por diferencias determinadas en el cálculo de la depreciación de activos correspondientes a contratos de arrendamiento operativo en función financiera según decreto No.32876-H publicado en la Gaceta No.29 del 09 de febrero de 2006, mismo que regula la materia imponible en materia de arrendamientos operativos en función financiera y arrendamientos financieros.

GRUPO BNS DE COSTA RICA, S.A. Y SUS SUBSIDIARIAS

Notas a los Estados Financieros

Luego del análisis realizado por parte de la Administración en coordinación con los asesores tributarios y legales se concluyó que la Administración Tributaria no realizó una adecuada valoración de los activos en arrendamiento operativo en función financiera que habían sido liquidados por parte de los clientes en forma anticipada no considerando estos dentro de sus cálculos finales para determinar los importes a ajustar.

El 01 de marzo de 2018 se recibió notificación DT10R-026-18 dónde la Dirección de Grandes Contribuyentes Nacionales notifica a la Arrendadora el rechazo de incidentes de nulidad formulados y al mismo tiempo se declara sin lugar la impugnación interpuesta por la Administración de la Arrendadora. La Administración tiene un plazo de 30 días para plantear un recurso de revocatoria o de apelación.

Dado lo anterior la Administración estableció una provisión para este caso en la suma de ₡875.140.358 (₡1.107.024.630 monto sin descuento), la cual corresponde al valor presente del monto que considera se puede obtener un resultado desfavorable, descontado a un plazo de 3 años (plazo que se espera se resuelva en el Tribunal Fiscal Administrativo, los alegatos presentados) y una tasa de descuento de mercado.

a.14 Fiscalización y traslado de cargos BNS Leasing Costa Rica, S.A., compañía fusionada en 2017 con Scotia Leasing Costa Rica, S.A.

El 25 de noviembre de 2015, la Administración Tributaria notificó el inicio de una actuación fiscalizadora a BNS Leasing de Costa Rica, S.A. En fecha 2 de mayo de 2016, se notificó la Propuesta Provisional de Regularización mediante la cual se comunica una deuda tributaria correspondiente al impuesto sobre la renta de los periodos fiscales 2012 y 2013, por la suma de ₡362.368.521 y ₡156.881.521, respectivamente.

Por estar disconforme con la determinación efectuada, la subsidiaria presentó alegatos en contra, el día 16 de mayo de 2016. En fecha 14 de junio de 2016, se llevó a cabo audiencia final en la cual la Administración Tributaria entregó el informe de sobre los alegatos presentados contra la propuesta provisional de regularización, y se otorgó audiencia para manifestar conformidad o disconformidad con respecto a la determinación efectuada. El 21 de junio de 2016, se manifiesta total disconformidad contra la Propuesta de Regularización.

(Continúa)

GRUPO BNS DE COSTA RICA, S.A. Y SUS SUBSIDIARIAS

Notas a los Estados Financieros

El 22 de junio de 2016, se notificó la suspensión del dictado del Acto de Liquidación de Oficio (ALO), habida cuenta de que la Sala Constitucional se encontraba analizando la constitucionalidad del artículo 144 del Código de Normas y Procedimientos Tributarios, fundamento legal de dicho acto. El 31 de agosto de 2016, la Sala Constitucional declara la inconstitucionalidad de dicho artículo, y por ende entra a regir el artículo 144 anterior a la reforma del Código Tributario acontecida en el año 2012.

El 20 de octubre de 2016, se notifica el Traslado de Cargos y Observaciones No 1-10-054-15-039-041-03 emitido el 11 de octubre de 2016, mediante el cual la Dirección de Grandes Contribuyentes le da continuidad al procedimiento determinativo. El 29 de noviembre de 2016, BNS Leasing de Costa Rica, S.A. presenta formal reclamo administrativo contra el traslado de cargos mencionado.

De forma paralela al inicio del procedimiento determinativo, el 2 de mayo de 2016 se notificó la Propuesta de Resolución Sancionadora por artículo 81 del Código Tributario, en la cual se establece una sanción por la suma de ¢128.188.227 para el periodo fiscal 2012 y ¢61.278.146 para el periodo fiscal 2013. Contra esta propuesta se presentaron alegatos en contra. La Resolución Sancionadora fue suspendida en virtud de la acción de inconstitucionalidad presentada contra el artículo 144 del Código de Normas y Procedimientos Tributarios, toda vez que el procedimiento sancionador es accesorio al principal. El 19 de octubre de 2016, la Administración Tributaria comunica la reanudación del procedimiento sancionador; la Compañía se encuentra a la espera de que se continúe con el procedimiento.

a.15 *Demanda de lesividad BNS Leasing de Costa Rica, S.A. compañía fusionada en 2017 con Scotia Leasing Costa Rica, S.A.*

El Estado presentó demanda de lesividad ante el Tribunal Contencioso Administrativo en contra de la Compañía, por la exención del impuesto a la propiedad sobre dos vehículos que se encontraban bajo arrendamiento en su momento. Dicha solicitud fue tramitada en el año 2009 y el Tribunal Fiscal Administrativo otorgó la razón a la Compañía sobre dicha solicitud.

Los vehículos fueron declarados como pérdida total por el ente asegurador, a raíz de accidentes en los cuales estuvieron involucrados, por lo tanto la Compañía procedió a solicitar la exención respectiva para el período 2009, denegada en primera instancia por el Órgano Administrativo de la Administración Tributaria respectivo, pero luego concedida por el Tribunal Fiscal Administrativo. La contrademanda se presentó el 18 de julio de 2012.

(Continúa)

GRUPO BNS DE COSTA RICA, S.A. Y SUS SUBSIDIARIAS

Notas a los Estados Financieros

El Tribunal Contencioso declaró con lugar la demanda interpuesta por el Estado y en consecuencia la nulidad de la resolución del Tribunal Fiscal Administrativo que otorgó la exención del impuesto a la propiedad. En virtud de esto, el 12 de marzo de 2013 se presentó recurso de casación ante la Sala Primera de la Corte Suprema de Justicia contra la sentencia del Tribunal Contencioso. El recurso fue admitido para su estudio y a la fecha se está a la espera de la resolución correspondiente.

Por las gestiones realizadas hasta el momento por la Compañía, en razón de la base de argumentación (de hecho y de derecho), los asesores fiscales consideran que el presente caso tiene una estimación de éxito probable (entre 51% y 90%).

(b) Operaciones de recompra

En estas operaciones, las subsidiarias Scotia SAFE, S.A. (antes Scotia Valores, S.A.), y Scotia Sociedad de Fondos de Inversión, S.A., son contingentemente responsables por el saldo al descubierto que se presente al liquidar un título de una operación, cuyo monto sea inferior al monto por pagar al respectivo comprador.

(c) Responsabilidad subsidiaria

De acuerdo con el artículo No.142 de la Ley Orgánica del Banco Central de Costa Rica, la Corporación, responderá subsidiaria e ilimitadamente por el cumplimiento de las obligaciones a cargo de cada una de las entidades integrantes del grupo financiero, incluso por las obligaciones contraídas con anterioridad a la integración del Grupo.

36. Adquisición de subsidiarias

Durante el mes de julio de 2015, el accionista principal de la Corporación llegó a un acuerdo con el Grupo Citibank de New York para la adquisición de las operaciones de banca personal y comercial en Costa Rica y Panamá.

Con fecha 15 de enero de 2016, el Consejo Nacional de Supervisión del Sistema Financiero aprobó el traspaso de control accionario resultante de la compra de Banco Citibank de Costa Rica, S.A., Citi Leasing Costa Rica, S.A. y Citi Tarjetas de Costa Rica, S.A; a favor del Grupo Financiero BNS de Costa Rica, S.A., siendo esta efectiva el 01 de febrero de 2016.

El 26 de enero de 2016, la Corporación recibió un aporte extraordinario de capital por la suma de US\$137.000.000 (equivalentes a ₡72.474.370.000) para llevar a cabo el proceso de adquisición.

(Continúa)

GRUPO BNS DE COSTA RICA, S.A. Y SUS SUBSIDIARIAS

Notas a los Estados Financieros

El 1 de febrero de 2016, se formalizó el acuerdo de compra-venta y la Corporación adquirió el 100% de las acciones de The Bank of Nova Scotia (Costa Rica), S.A. (antes del 1 de febrero de 2016 Banco Citibank de Costa Rica, S.A.), Scotia Tarjetas, S.A. (antes del 1 de febrero de 2016 Citi Tarjetas de Costa Rica, S.A.) y BNS Leasing de Costa Rica, S.A. (antes del 1 de febrero de 2016 Citi Leasing Costa Rica, S.A.).

A la fecha de este informe, las entidades adquiridas siguen operando como entidades independientes bajo las razones sociales antes detalladas y control del Grupo BNS de Costa Rica, S.A. Los planes de la Administración es que en los próximos 36 meses en forma paulatina se realice el proceso de integración de ambas operaciones.

a) Contraprestación transferida

A la fecha de adquisición, la Corporación efectuó pago en efectivo por un monto de ¢72.786.777.246 por la compra del 100% de las acciones de las siguientes compañías: Banco Citibank de Costa Rica, S.A., Citi Leasing Costa Rica, S.A. y Citi Tarjetas de Costa Rica, S.A.

b) Costos relacionados con las adquisiciones

La Casa Matriz incurrió en los costos de adquisición en relación con honorarios legales externos y costos de due diligence.

c) Activos adquiridos identificables y pasivos asumidos identificables

El cuadro a continuación resume los importes reconocidos para los activos adquiridos y los pasivos asumidos a la fecha de adquisición:

Valor razonable del activo neto adquirido	¢	74.165.454.514
Inmueble, mobiliario y equipo		1.070.395.045
Activos intangibles "core deposits"		2.023.031.052
Activos intangibles "customer relationships"		1.609.113.578
Cartera de crédito "interest rate mark"		889.688.913
Obligaciones con el público "interest rate mark"		(270.777.508)
Provisiones "legal provisions"		(6.372.716.185)
Total activo neto adquirido identificable	¢	<u>73.114.189.409</u>

(Continúa)

GRUPO BNS DE COSTA RICA, S.A. Y SUS SUBSIDIARIAS

Notas a los Estados Financieros

i. *Medición de los valores razonables*

Las técnicas de valoración usadas para medir el valor razonable de los activos materiales adquiridos son como sigue:

Inmueble, mobiliario y equipo

Técnica de comparación de mercado y técnica del costo: el modelo de valoración considera precios de mercado cotizados para elementos cuando están disponibles, y el costo de reposición depreciado cuando corresponde. El costo de reposición depreciado refleja los ajustes relacionados con el deterioro físico así como también la obsolescencia funcional y económica.

Activos intangibles

Método del exceso de rendimiento en períodos múltiples: el método del exceso de rendimiento en períodos múltiples considera el valor presente de los flujos de efectivo netos que se espera sean generados por los intangibles determinados, excluyendo cualquier flujo de efectivo relacionado con activos contributivos.

Si nueva información es obtenida dentro de un período de un año a contar de la fecha de adquisición acerca de hechos y circunstancias que existían a la fecha de adquisición, se procederá a ajustar los importes anteriores, o cualquier disposición adicional que existía a la fecha de adquisición, se revisará la contabilización de la adquisición retrospectivamente.

Al 1 de febrero de 2017, la Administración de la Corporación no determinó ajustes a los valores razonables determinados a la fecha de adquisición que hubiera requerido ser ajustado retrospectivamente.

d) Minusvalía

La minusvalía surgida de la adquisición se ha reconocido de la siguiente manera:

Contraprestación transferida	¢	(72.786.777.246)
Valor razonable del activo neto identificable		73.114.189.409
Minusvalía	¢	<u>327.412.163</u>

El exceso del valor razonable de los activos netos adquiridos sobre la contraprestación transferida se registró en el estado de resultados integral consolidado de la Corporación.

(Continúa)

GRUPO BNS DE COSTA RICA, S.A. Y SUS SUBSIDIARIAS

Notas a los Estados Financieros

37. Reestructuración de estados financieros

Durante 2017, el Grupo determinó que el saldo de la cuenta de la reserva legal estaba mal asignada, y se venía presentando erróneamente en sus estados financieros consolidados desde períodos anteriores. Lo anterior debido a que la reserva legal registrada en el Grupo era inferior a la suma de todas las reservas legales de sus subsidiarias. El error ha sido corregido mediante la reexpresión de cada una de las partidas del estado financiero consolidado afectadas a los resultados acumulados de años anteriores. A continuación resume los impactos sobre los estados financieros consolidados:

31 de diciembre de 2015	Impacto de la corrección de error		
	Previamente informado	Ajuste	Reexpresado
Total de activos	¢ 1.627.093.666.648	-	1.627.093.666.648
Total de pasivos	¢ 1.433.935.419.642	-	1.433.935.419.642
Reservas patrimoniales	¢ 13.974.161.934	4.575.349.841	18.549.511.775
Resultados acumulados de ejercicios anteriores	26.169.865.941	(4.575.349.841)	21.594.516.100
Otros	153.014.219.132	-	153.014.219.132
Total de patrimonio	¢ 193.158.247.007	-	193.158.247.007

No existe un impacto en las ganancias básicas o diluidas por acción del Grupo ni en los flujos de efectivo totales provenientes de actividades de operación, inversión o financiación por los años terminados el 31 de diciembre de 2017 y 2017.

38. Transición a Normas Internacionales de Información Financiera (NIIF)

Mediante varios acuerdos el Consejo Nacional de Supervisión del Sistema Financiero (el Consejo), acordó implementar parcialmente a partir del 1 de enero de 2004 las Normas Internacionales de Información Financiera (NIIF), promulgadas por la Junta de Normas Internacionales de Contabilidad.

Para normar la implementación, el Consejo emitió los Términos de la Normativa Contable Aplicable a las Entidades Supervisadas por la SUGEF, SUGEVAL y SUPEN y a los Emisores no Financieros y el 17 de diciembre de 2007 el Consejo aprobó una reforma integral de la “*Normativa contable aplicable a las entidades supervisadas por SUGEF, SUGEVAL, SUPEN y SUGESE y a los emisores no financieros*”.

(Continúa)

GRUPO BNS DE COSTA RICA, S.A. Y SUS SUBSIDIARIAS

Notas a los Estados Financieros

El 11 de mayo de 2010, mediante oficio C.N.S. 413-10 el Consejo Nacional de Supervisión del Sistema Financiero dispuso reformar el reglamento denominado “*Normativa contable aplicable a las entidades supervisadas por la SUGEF, SUGEVAL, SUPEN, SUGESE y a los emisores no financieros*” (la Normativa), en el cual se adoptaron las NIIF y sus interpretaciones emitidas por el Consejo de Normas Internacionales de Información Financiera (IASB por sus siglas en inglés) como de aplicación para los entes supervisados de conformidad con los textos vigentes al primero de enero de 2008; con la excepción de los tratamientos especiales indicados en el capítulo II de la Normativa anteriormente señalada.

Posteriormente, en la circular C.N.S. 1034-08 del 4 de abril de 2013, el Consejo Nacional de Supervisión del Sistema Financiero (CONASSIF), publicó algunas modificaciones al Acuerdo SUGEF 31-04 “*Reglamento Relativo a la Información Financiera de Entidades, Grupos y Conglomerados Financieros*” para la presentación de los estados financieros anuales, internos no auditados individuales y consolidados, preparados por la entidad, e individuales y consolidados auditados; así como algunas modificaciones al Acuerdo 34-02 “*Normativa contable aplicable a las entidades supervisadas por la SUGEF, SUGEVAL, SUPEN, SUGESE*”, dentro de las cuales, se adoptaron los textos vigentes al 1 de enero de 2011 de las Normas Internacionales de Información Financiera (con excepción de los tratamientos especiales indicados en el capítulo II de la ese Acuerdo). Estas modificaciones entraron en vigencia para los estados financieros de los años que iniciaron el 1 de enero de 2014.

Cuando las disposiciones emitidas por el Consejo difieren de lo dispuesto por las Normas Internacionales de Información Financiera, se debe informar sobre las Normas Internacionales que se han dejado de cumplir y la naturaleza de la divergencia específica que le aplica a la entidad para cada año sobre el que se presente información.

Como parte de la Normativa, la adopción de nuevas NIIF o interpretaciones emitidas por el IASB, así como cualquier modificación a las NIIF adoptadas, requerirá de la autorización previa del Consejo Nacional de Supervisión del Sistema Financiero (CONASSIF).

A continuación, se detallan algunas de las principales diferencias entre las normas de contabilidad emitidas por el Consejo y las NIIF, así como las NIIF ó CINIIF no adoptadas aún:

(Continúa)

GRUPO BNS DE COSTA RICA, S.A. Y SUS SUBSIDIARIAS

Notas a los Estados Financieros

a) Norma Internacional de Contabilidad No. 1: Presentación de Estados Financieros

La presentación de los estados financieros requerida por el Consejo, difiere en algunos aspectos de la presentación requerida por la NIC 1. A continuación, se presentan algunas de las diferencias más importantes:

La Normativa SUGEF no permite presentar en forma neta algunas de las transacciones, como por ejemplo los saldos relacionados con la cámara de compensación, ganancias o pérdidas por venta de instrumentos financieros, el ingreso y gasto por diferencias de cambio, el impuesto sobre la renta y otros, los cuales, por su naturaleza, las NIIF requieren se presenten netos con el objetivo de no sobrevalorar los activos y pasivos o resultados.

Asimismo, los intereses por cobrar y por pagar se presentan como parte de la cuenta principal tanto de activo como de pasivo y no como otros activos o pasivos.

b) Norma Internacional de Contabilidad No. 7: Estado de Flujos de Efectivo

El Consejo autorizó únicamente la utilización del método indirecto. La NIC 7 permite el uso del método directo e indirecto, para la preparación del estado de flujos de efectivo.

c) Norma Internacional de Contabilidad No. 12: Impuesto a las Ganancias

El Plan de Cuentas SUGEF, presenta las partidas de activos, pasivos e ingresos y gastos por impuesto de renta diferido de manera separada. La NIC 12 permite presentar los activos y pasivos de manera neta cuando surgen de una misma entidad fiscal. El ingreso o gasto de acuerdo con NIC 12, se debe presentar como parte del impuesto sobre la renta total, de manera neta.

d) Norma Internacional de Contabilidad No. 16: Propiedad Planta y Equipo

La normativa emitida por el Consejo requiere la revaluación de los bienes inmuebles por medio de avalúos de peritos independientes al menos una vez cada cinco años eliminando la opción de mantenerlos al costo o revaluar otro tipo de bien.

(Continúa)

GRUPO BNS DE COSTA RICA, S.A. Y SUS SUBSIDIARIAS

Notas a los Estados Financieros

Adicionalmente, la SUGEF ha permitido a algunas entidades reguladas convertir (capitalizar) el superávit por revaluación en capital acciones, mientras que la NIC 16 solo permite realizar el superávit por medio de la venta o depreciación del activo. Una consecuencia de este tratamiento es que las entidades reguladas que presenten un deterioro en sus activos fijos, deberán reconocer su efecto en los resultados de operación, debido a que no se podría ajustar contra el capital social. La NIC 16 indica que el deterioro se registra contra el superávit por revaluación y si no es suficiente, la diferencia se registra contra el estado de resultados. Con las modificaciones a los Acuerdos 31-04 y 34-02, para los estados financieros al 31 de diciembre de 2014, se elimina la opción de capitalizar el superávit por revaluación de activos.

La NIC 16 requiere que las propiedades, planta y equipo en desuso se continúen depreciando. La normativa emitida por el Consejo permite que las entidades dejen de registrar la depreciación de activos en desuso y se reclasifiquen como bienes realizables.

e) Norma Internacional de Contabilidad No. 18: Ingresos ordinarios

El Consejo permitió a las entidades financieras supervisadas el reconocimiento como ingresos ganados de las comisiones por formalización de operaciones de crédito que hayan sido cobradas antes del 1 de enero de 2003. Adicionalmente, permitió diferir el 25% de la comisión por formalización de operaciones de crédito para las operaciones formalizadas durante el año 2003, el 50% para las formalizadas en el 2004 y el 100% para las formalizadas en el año 2005. La NIC 18 requiere del diferimiento del 100% de estas comisiones por el plazo del crédito.

Adicionalmente, hasta el 31 de diciembre de 2013, permitió diferir el exceso del neto del ingreso por comisiones y el gasto por compensación de actividades tales como la evaluación de la posición financiera del tomador del préstamo, evaluación y registro de garantías, avales u otros instrumentos de garantía, negociación de las condiciones relativas al instrumento, preparación y procesamiento de documentos y cancelación de operación. La NIC 18 no permite diferir en forma neta estos ingresos ya que se deben diferir el 100% de los ingresos y solo se pueden diferir ciertos costos de transacción incrementales y no todos los costos directos.

GRUPO BNS DE COSTA RICA, S.A. Y SUS SUBSIDIARIAS

Notas a los Estados Financieros

Esto provoca que eventualmente podrían no estarse difiriendo el 100% de los ingresos por comisiones originadas antes del 31 de diciembre de 2013, siendo esto incorrecto de acuerdo con la NIC 18 y 39. Con las modificaciones a los Acuerdos 31-04 y 34-02, el Consejo ha adoptado la contabilización de las comisiones y costos de transacción de acuerdo con lo establecido en NIC 18 y NIC 39 a partir del 1º de enero de 2014. Sin embargo, se mantienen algunas diferencias en la forma de realizar algunos registros relacionados, tal y como se explica a continuación:

- Los ingresos por comisiones se reconocen como pasivos y se registran en la cuenta de ingresos diferidos (pasivo) y los costos directos incrementales se amortizan en la cuenta de cargos diferidos (activo). NIC 39 considera tales comisiones y costos incrementales como parte del costo amortizado del instrumento financiero y no como un activo y pasivo separado.
 - El ingreso por comisiones se difiere en la cuenta de otros ingresos y los costos se amortizan en la cuenta de otros gastos. De acuerdo con la NIC 18 y 39, tanto los ingresos como los costos, deben presentarse como parte de los ingresos por intereses del instrumento financiero.
 - De acuerdo con la NIC 39, la tasa de interés efectiva de los instrumentos financieros se calcula a lo largo de la vida esperada (o cuando sea adecuado en un año más corto) del instrumento financiero. De acuerdo con la Normativa SUGEF, la tasa de interés efectiva se debe calcular a lo largo de la vida contractual del instrumento.
 - De acuerdo con la Normativa SUGEF, en el eventual proceso de adjudicación de la garantía de un crédito, los ingresos diferidos y los costos incrementales pendientes de diferir o amortizar a la fecha, no son considerados dentro del costo amortizado del instrumento y no se toman en cuenta para el cálculo del valor en libros del bien realizable. De esta manera, al momento de la adjudicación, tales comisiones pendientes de diferir y los costos pendientes de amortizar, se reconocen en el resultado del año.
- f) Norma Internacional de Contabilidad No. 21: Efectos de las Variaciones en las Tasas de Cambio de la moneda Extranjera

El Consejo requiere que los estados financieros de las Entidades Supervisadas se presenten en colones como moneda funcional.

(Continúa)

GRUPO BNS DE COSTA RICA, S.A. Y SUS SUBSIDIARIAS

Notas a los Estados Financieros

g) Norma Internacional de Contabilidad No. 27: Estados Financieros Consolidados y Separados

El Consejo requiere que los estados financieros de las Entidades tenedoras de acciones se presenten sin consolidar, valuando las inversiones por el método de participación patrimonial. La NIC 27 vigente al 2011 (reemplazada en esos aspectos por NIIF 10, con entrada en vigencia en 2012) requiere la presentación de estados financieros consolidados, y solo aquellas compañías que dentro de una estructura elaboran estados consolidados a un nivel superior de acceso al público, pueden no emitir estados financieros consolidados, siempre y cuando cumplan ciertos requerimientos. Sin embargo, según la NIC 27 vigente al 2011, la valoración de las inversiones debía ser al costo. Con las modificaciones a NIC 27 vigentes a partir del 2014, en la preparación de estados financieros separados, las inversiones en subsidiarias y asociadas pueden ser contabilizadas al costo, de acuerdo con NIIF 9 o usando el método de participación patrimonial descrito en NIC 28. No obstante, el Consejo no ha adoptado las modificaciones a NIC 27.

En el caso de grupos financieros, la empresa controladora debe consolidar los estados financieros de todas las empresas del grupo, a partir de un veinticinco por ciento (25%) de participación independientemente del control. Para estos efectos, no debe aplicarse el método de consolidación proporcional, excepto en el caso de la consolidación de participaciones en negocios conjuntos.

Las reformas a la NIC 27 efectuadas en el año 2008, requiere que los cambios en la participación en capital de una subsidiaria, mientras el Grupo mantiene control sobre ella, sean registrados como transacciones en el patrimonio. Cuando el Grupo pierde el control sobre una subsidiaria, la Norma requiere que las acciones mantenidas en la actualidad sean revaluadas a su valor razonable con cambios en resultados. La reforma a la NIC 27 pasará a ser obligatoria para los estados financieros consolidados del Grupo correspondientes al 2010. El Consejo no ha adoptado los cambios a esta norma.

Con las modificaciones a los Acuerdos 31-04 y 34-02, las cooperativas de ahorro y crédito y la Caja de Ahorro y Préstamos para la Educación, como controladoras, no consolidarán los estados financieros intermedios y anuales auditados de las participaciones en empresas como funerarias y otras de índole diferente a la actividad financiera y bursátil, excepto las empresas propietarias o administradoras de los bienes muebles o inmuebles de la cooperativa, las cuales se consolidarán.

(Continúa)

GRUPO BNS DE COSTA RICA, S.A. Y SUS SUBSIDIARIAS

Notas a los Estados Financieros

h) Norma Internacional de Contabilidad No. 28: Inversiones en Asociadas

El Consejo requiere que independientemente de cualquier consideración de control, las inversiones en compañías con participación del 25% o más, se consoliden. Dicho tratamiento no está de acuerdo con las NIC 27 y 28.

i) Norma Internacional de Contabilidad No. 32: Instrumentos Financieros: Presentación e información a Revelar

La NIC 32 revisada provee de nuevos lineamientos para diferenciar los instrumentos de capital de los pasivos financieros (por ejemplo, acciones preferentes). La SUGEVAL autoriza si estas emisiones cumplen lo requerido para ser consideradas como capital social.

j) Las actualizaciones a la NIC 32, Instrumentos financieros: Presentación e información a revelar, y a la NIC 1, Presentación de los estados financieros — Instrumentos financieros con opción de venta y obligaciones que surgen en la liquidación

Requieren que los instrumentos con opción de venta y los instrumentos que imponen a la entidad una obligación de entregar a otra parte una participación proporcional en los activos netos de la entidad solo en la liquidación de la entidad, se clasifiquen como instrumentos de patrimonio si se cumplen ciertas condiciones. Estos cambios no han sido adoptados por el Consejo.

k) Norma Internacional de Contabilidad No. 37: Provisiones, Activos Contingentes y Pasivos Contingentes

La SUGEF requiere que para los activos contingentes se registre una provisión para posibles pérdidas. La NIC 37 no permite este tipo de provisiones.

l) Norma Internacional de Contabilidad No. 38: Activos Intangibles

Para los bancos comerciales, indicados en el artículo 1 de la Ley Orgánica del Sistema Bancario Nacional, Ley 1644, los gastos de organización e instalación pueden ser presentados en el balance como un activo, pero deben quedar amortizados totalmente por el método de línea recta dentro de un período máximo de cinco años. Asimismo, la Normativa SUGEF requiere la amortización de los activos intangibles en un período de cinco años. Lo anterior no está de acuerdo con lo establecido en la Norma.

(Continúa)

GRUPO BNS DE COSTA RICA, S.A. Y SUS SUBSIDIARIAS

Notas a los Estados Financieros

m) Norma Internacional de Contabilidad No. 39: Instrumentos Financieros Reconocimiento y Medición

El Consejo requiere que la cartera de préstamos se clasifique según lo establecido en el Acuerdo 1-05 y que la estimación para incobrables se determine según esa clasificación, además que permite el registro de excesos en las estimaciones. La NIC 39 requiere que la estimación para incobrables se determine mediante un análisis financiero de las pérdidas incurridas. Adicionalmente, la NIC 39 no permite el registro de provisiones para cuentas contingentes. Cualquier exceso en las estimaciones, debe ser reversada en el estado de resultados.

La NIC 39 revisada introdujo cambios en relación con la clasificación de los instrumentos financieros, los cuales no han sido adoptados por el Consejo. Algunos de estos cambios son:

- Se establece la opción de clasificar los préstamos y las cuentas por cobrar como disponibles para la venta.
- Los valores cotizados en un mercado activo podrán clasificarse como disponibles para la venta, mantenidos para negociar o mantenidos hasta su vencimiento.
- Se establece la denominada “opción de valor razonable” para designar cualquier instrumento financiero para medición a su valor razonable con cambios en utilidades o pérdidas, cumpliendo una serie de requisitos (por ejemplo, que el instrumento se haya valorado a su valor razonable desde la fecha original de adquisición).
- La categoría de préstamos y cuentas por cobrar se amplió para incluir a los préstamos y cuentas por cobrar comprados y no cotizados en un mercado activo.

Las compras y las ventas de valores convencionales deben registrarse utilizando únicamente el método de la fecha de liquidación.

De acuerdo con el tipo de entidad, los activos financieros deben ser clasificados como se indica a continuación:

- a) Carteras Mancomunadas.
Las inversiones que conforman las carteras mancomunadas de los fondos de inversión, fondos de pensión y capitalización, fideicomisos similares, y OPAB deben clasificarse como disponibles para la venta.

(Continúa)

GRUPO BNS DE COSTA RICA, S.A. Y SUS SUBSIDIARIAS

Notas a los Estados Financieros

- b) **Inversiones propias de los entes supervisados.**
Las inversiones en instrumentos financieros de los entes supervisados deben ser clasificadas en la categoría de disponibles para la venta.

Las inversiones propias en participaciones de fondos de inversión abiertos se deben clasificar como activos financieros negociables. Las inversiones propias en participaciones de fondos de inversión cerrados se deben clasificar como disponibles para la venta.

Los supervisados por SUGEVAL y SUGEF pueden clasificar otras inversiones en instrumentos financieros mantenidos para negociar, siempre que exista una manifestación expresa de su intención para negociarlos en un plazo que no supere los noventa días contados a partir de la fecha de adquisición.

Los Bancos supervisados por SUGEF no pueden clasificar inversiones en instrumentos financieros como mantenidos hasta el vencimiento.

Las clasificaciones mencionadas anteriormente no necesariamente concuerdan con lo establecido por la NIC.

La reforma a la NIC 39, aclara los principios actuales que determinan si riesgos específicos o porciones de flujos de efectivo califican para ser designados dentro de una relación de cobertura. La enmienda pasará a ser obligatoria para los estados financieros correspondientes al 2010 y requerirá una aplicación retrospectiva. Esta reforma no ha sido adoptada por el Consejo.

- n) Norma Internacional de Contabilidad No.40: Propiedades de Inversión

La NIC 40 permite escoger entre el modelo de valor razonable y el modelo de costo, para valorar las propiedades de inversión. La normativa emitida por el Consejo permite únicamente el modelo de valor razonable para valorar este tipo de activos excepto en los casos que no exista clara evidencia que pueda determinarlo.

- o) Norma Internacional de Información Financiera No. 3: Combinaciones de Negocios (revisada)

NIIF 3 establece que la combinación de negocios entre entidades bajo control común, puede realizarse al costo o a su valor razonable. El Consejo solamente permite la contabilización de esas transacciones tomando los activos y pasivos a su valor razonable.

GRUPO BNS DE COSTA RICA, S.A. Y SUS SUBSIDIARIAS

Notas a los Estados Financieros

p) Norma Internacional de Información Financiera No. 5: Activos no Corrientes Mantenidos para la Venta y Operaciones Descontinuadas

El Consejo requiere el registro de una estimación de un veinticuatroavo mensual para aquellos activos no corrientes clasificados como disponibles para la venta, de manera que si no han sido vendidos en un plazo de dos años, se registre una estimación del 100% sobre los mismos. La NIIF 5 requiere que dichos activos se registren al menor de su importe en libros o su valor razonable menos los costos de venta, descontados a su valor presente para aquellos activos que van a ser vendidos en períodos mayores a un año. De esta manera, los activos de las entidades pueden estar sub-valuados y con excesos de estimación.

q) Norma Internacional de Información Financiera No. 9, Instrumentos Financieros

La NIIF 9 reemplaza la guía existente en NIC 39 Instrumentos Financieros: Reconocimiento y Medición. NIIF 9 establece una guía revisada sobre la clasificación y medición de los instrumentos financieros, incluyendo una nueva expectativa sobre modelos de pérdidas crediticias para calcular el deterioro de los instrumentos financieros y la nueva guía para contabilidad de coberturas. Mantiene la guía relacionada con reconocimiento y desreconocimiento de los instrumentos financieros establecida en NIC 39. NIIF 9 es efectiva para los años que inician el 1 de enero de 2018, con adopción anticipada permitida. Esta NIIF aún no ha sido adoptada por el Consejo.

r) Norma Internacional de Información Financiera No. 10, Estados Financieros Consolidados

La NIIF 10 *Estados Financieros Consolidados* proporciona una definición de control revisada y una guía de aplicación relativa a la misma. Sustituye a la NIC 27 (2008) y a la SIC 12 Consolidación - Entidades con cometido especial y se aplica a todas las participadas.

Se permite su adopción anticipada. Las entidades que adopten de forma anticipada la NIIF 10 tendrán que adoptar también las normas NIIF 11, NIIF 12, NIC 27 (2011) y NIC 28 (2011) al mismo tiempo y además deberán informar del hecho.

Cuando no se produce ningún cambio en la decisión de consolidar entre la NIC 27 (2008) /SIC-12 y la NIIF 10 para una participada, el inversor no está obligado a realizar ajustes en la contabilidad de su participación en la participada.

(Continúa)

GRUPO BNS DE COSTA RICA, S.A. Y SUS SUBSIDIARIAS

Notas a los Estados Financieros

La Norma entra en vigencia para los años anuales que inician el 1 de enero de 2013 o posteriormente. Se permite su aplicación anticipada. Esta NIIF aún no ha sido adoptada por el Consejo.

s) Norma Internacional de Información Financiera No. 11, Acuerdos Conjuntos

En mayo de 2011 el Consejo emitió, la NIIF 11 Acuerdos Conjuntos, con fecha efectiva del 1 de enero de 2013. Esta aborda las inconsistencias en los informes de negocios conjuntos, al exigir un único método para dar cuenta de las participaciones en entidades controladas en forma conjunta. Esta NIIF aún no ha sido adoptada por el Consejo.

t) Norma Internacional de Información Financiera No. 12, Información a Revelar de Intereses en Otras Entidades

En mayo de 2011, el Consejo emitió la NIIF 12 Información a Revelar de Intereses en Otras Entidades, con fecha efectiva del 1 de enero de 2013. Requiere que una entidad revele información que ayude a sus usuarios, a evaluar la naturaleza y los efectos financieros al tener una participación en otras entidades, incluidas las entidades controladas de forma conjunta y las entidades asociadas, los vehículos de propósito especial y otras formas de inversión que están fuera del balance. Esta NIIF aún no ha sido adoptada por el Consejo.

u) Norma Internacional de Información Financiera No. 13, Mediciones al Valor Razonable

Proporciona un único concepto y procedimiento para determinar el valor razonable, así como los requisitos de medición y uso a través de las NIIF. Será vigente a partir del 1° de enero de 2013, y se puede aplicar en forma anticipada. Esta NIIF aún no ha sido adoptada por el Consejo.

v) Norma Internacional de Información Financiera No. 14, Cuentas Regulatorias Diferidas

Esta norma fue aprobada por el Consejo en enero 2014, el cual especifica la contabilidad para los saldos de las cuentas regulatorias diferidas que surjan de una regulación tarifaria. Será vigente a partir de 1 de enero de 2016, y se puede aplicar en forma anticipada. Esta NIIF aún no ha sido adoptada por el Consejo.

(Continúa)

GRUPO BNS DE COSTA RICA, S.A. Y SUS SUBSIDIARIAS

Notas a los Estados Financieros

w) Norma Internacional de Información Financiera No. 15, Ingresos Procedentes de Contratos con Clientes

Esta norma fue aprobada por el Consejo en mayo 2014, la cual proporciona un marco global para el reconocimiento de los ingresos procedentes de los contratos con los clientes y establece los principios para la presentación de información útil para los usuarios de los estados financieros sobre la naturaleza, cantidad, oportunidad e incertidumbre de los ingresos y flujos de efectivo derivados del contrato de la entidad con los clientes. Esta Norma reemplaza las siguientes normas: NIC 11, NIC 18, NIIF 13, CINIIF 13, CINIIF 15, CINIIF 18 y SIC 31. Será vigente a partir de 1 de enero de 2017, y se puede aplicar en forma anticipada. Esta NIIF aún no ha sido adoptada por el Consejo.

x) La CINIIF 10, Estados Financieros Interinos y el Deterioro

Prohíbe la reversión de una pérdida por deterioro reconocida en un año interino previo con respecto a la plusvalía. El Consejo permite la reversión de las pérdidas por deterioro reconocidas en algún año interino.

y) La CINIIF 21, Gravámenes

Abarca la contabilización de pasivos relacionados con el pago de gravámenes impuestos por el Gobierno. Esta interpretación entra en vigencia en 2014, con aplicación anticipada permitida. Esta CINIIF aún no ha sido adoptada por el Consejo.